

AR Prefecture

006-210600110-20220706-0000_0008-DE

Reçu le 08/07/2022

Publié le 08/07/2022

BEAULIEU 
L'ESPRIT CÔTE D'AZUR SUR MER

RAPPORT DU DÉLÉGATAIRE DE SERVICE PUBLIC LOCAL

EXERCICE 2020 - 2021




CASINO
BEAULIEU

AR Prefecture

006-210600110-20220706-0000_0008-DE

Reçu le 08/07/2022

Publié le 08/07/2022

1 - DONNEES COMPTABLES	4
1-1 COMPTE ANNUEL DE RESULTAT	5
1-2 Présentation des méthodes et des éléments de calcul et engagement à incidence financière	6
1-3 NOUVELLES IMMOBILISATIONS IMMOBILIERES 2021	7
1-4 inventaire immobilisations	8
1-5 LISTE SORTIES IMMOS 2021	9
2 – COPIES DES PROCES VERBAUX	10
3 – ANALYSE DE LA QUALITE DE SERVICE	11
3-1 LE CONTEXTE CONCURRENTIEL	12
3-2 Historique	13
3-3 INFORMATIONS SPECIFIQUES A L' ACTIVITÉ DU CASINO	13
3-3-1 REPARTITION ENTRE LES PRODUITS BRUTS DES JEUX DE TABLE ET MACHINES A SOUS	13
3-3-2 LES ENTREES AU CASINO	14
3-3-3 notre lutte contre l'abus de jeux	16
3-3-4 ETAT DES MESURES PRISES DANS LE CADRE DE LA LUTTE CONTRE L'ABUS DE JEUX	18
3-3-5 COPIE DES OBSERVATIONS PORTEES AU REGISTRE SPECIAL D'OBSERVATIONS	18
3-3-6 MESURES PRISES DANS la LUTTE tracfin	20
3-3-6-1 COMITE TRACFIN	20
3-3-6-2 Chronologie des actions anti-blanchiment	20
4-L'EXPLOITATION	22
4-1 COMPTE RENDU TECHNIQUE	22
4-1-1 Informations spécifiques à l'activité Casino	22
4.1.2 Restauration	22
4-1-2-1 Le Baccara :	22
4-1-2-2 LA SALLE BELLE EPOQUE :	23
4-1-2-3 LE GARDEN SKY BEACH :	23
4-1-2-4 LES OFFERTS SECTEUR RESTAURATION:	25
4-1-2-5 Le Restaurant "Les Voisins"	23

AR Prefecture

006-210600110-20220706-0000_0008-DE

Reçu le 08/07/2022

Publié le 29/07/2022

4-2 LE POLE JEUX

4-2.1 Les Machines à sous	24
4-2.2 Les Jeux Traditionnels	27
	28
4-3 animation – Les Spectacles – Les expositions – jeux – mécénat – communication	29
4-3-1 (A) Le Sky Beach saison 2021 (B) The Game saison hivernale (C) Nos Spectacles	30
4-3-2 Co/organisation pour manifestation culturelle (prêt de salle et logistique) sans perception de recette	33
4-3-3 Co/organisation pour spectacle/exposition/animation (prêt de salle et logistique) pour association/ ou/et Caritatifs sans perception de recette	Erreur ! Signet non défini.
4-3-4 Organisation 100% Casino d’animations/jeux, ect...	33
4-3-5 Le Mécénat et le sponsoring	34
4-3-6 La communication	34
4-4 La Carte Ambassadeur	35
4-4-1 Pourquoi la Carte Ambassadeur	35
4-4-2 Les Avantages de la Carte Ambassadeur	35
4-4-3 STATISTIQUES SUR la Carte Ambassadeur	36
4-5 Le personnel	37
4-5-1 Affectation par secteur	37
4-5-2 Les effectifs	37
4-6 Liste des contrats de sous-traitance	38
5 ATTESTATIONS OU POLICES D’ASSURANCE	39
6 PROGRAMMES SAISON 2020-2021	40

AR Prefecture

006-210600110-20220706-0000_0008-DE

Reçu le 08/07/2022

Publié le 08/07/2022

1 - DONNEES COMPTABLES

AR Prefecture

006-210600110-20220706-0000_0008-DE

Reçu le 08/07/2022

Publié le 08/07/2022

1-1 COMPTE ANNUEL DE RESULTAT

AR Prefecture

006-210600110-20220706-0000_0008-DE
Reçu le 08/07/2022
Publié le 08/07/2022

COMPTES ANNUELS

SAS SECB

4 AVENUE FERNAND DUNAN
06310 BEAULIEU-SUR-MER

Exercice clos le 31 octobre 2021

APE : 9200Z

SIRET : 75178138600022

Du 01/11/2020 au 31/10/2021

ACTIF	Valeurs au 31/10/21			% de l'actif	Valeurs au 31/10/20	% de l'actif
	Val. Brutes	Amort. & dépr	Val. Nettes			
Capital souscrit non appelé						
ACTIF IMMOBILISÉ						
Immobilisations incorporelles				0.39		0.43
Frais d'établissement						
Frais de développement						
Concessions, brevets et droits similaires	82 581	56 466	26 115		28 386	
Fonds commercial (1)						
Autres immobilisations incorporelles	1 368	958	410		547	
Immobilisations incorporelles en cours						
Avances et acomptes						
Immobilisations corporelles				52.81		61.13
Terrains						
Constructions						
Installations tech., matériel & outillages	2 990 361	2 667 756	322 605		452 035	
Autres immobilisations corporelles	6 426 636	3 155 049	3 271 587		3 696 749	
Immobilisations corporelles en cours	1 485		1 485			
Avances et acomptes						
Immobilisations financières (2)				6.17		6.19
Participations						
Créances rattachées à des participations						
Titres immobilisés de l'activité de portefeuille						
Autres titres immobilisés						
Prêts						
Autres immobilisations financières	420 000		420 000		420 000	
TOTAL ACTIF IMMOBILISÉ	9 922 431	5 880 229	4 042 202	59.37	4 597 717	67.74
ACTIF CIRCULANT						
Stocks et en-cours				2.00		1.25
Matières premières et autres appro	132 428		132 428		82 727	
En-cours de production (biens et services)						
Produits intermédiaires et finis						
Marchandises	3 725		3 725		2 035	
Avances et acomptes versés sur commandes						
Créances				3.10		2.86
Clients (3)	400		400			
Clients douteux, litigieux (3)	1 210	1 210				
Clients factures à établir (3)	14 740		14 740			
Personnel et comptes rattachés (3)	1		1		65	
Créances fiscales et sociales (3)	154 327		154 327		177 271	
Débiteurs divers (3)	41 278		41 278		16 766	
Capital souscrit - appelé non versé						
Valeurs mobilières de placement						
Actions propres						
Autres titres						
Instruments de trésorerie						
Disponibilités	2 316 248		2 316 248	34.02	1 799 221	26.51
Charges constatées d'avance (3)	103 416		103 416	1.52	111 106	1.64
TOTAL ACTIF CIRCULANT	2 767 773	1 210	2 766 563	40.63	2 189 191	32.26
Charges à répartir sur plusieurs exercices						
Primes de remboursement des emprunts						
Ecarts de conversion actif						
TOTAL ACTIF GÉNÉRAL	12 690 205	5 881 439	6 808 765	100	6 786 907	100

(1) Dont droit au bail

(2) Dont à moins d'un an (brut)

(3) Dont à plus d'un an (brut)

BILAN PASSIF

SAS SECB

Du 01/11/2020 au 31/10/2021

PASSIF	Valeurs au 31/10/21	% du passif	Valeurs au 31/10/20	% du passif
CAPITAUX PROPRES				
Capital (dont versé : 1 000 000)	1 000 000	14.69	1 000 000	14.73
Primes d'émission, de fusion, d'apport				
Écarts de réévaluation				
Écart d'équivalence				
Réserves		5.25		
Réserve légale	100 000			
Réserves statutaires ou contractuelles				
Réserves réglementées				
Autres réserves	257 670			
Report à nouveau			-162 126	-2.39
Résultat de l'exercice (bénéfice ou perte)	435 135	6.39	519 797	7.66
SITUATION NETTE	1 792 805	26.33	1 357 670	20.00
Subventions d'investissement				
Provisions réglementées				
TOTAL CAPITAUX PROPRES	1 792 805	26.33	1 357 670	20.00
AUTRES FONDS PROPRES				
Produit des émissions de titres participatifs				
Avances conditionnées				
TOTAL AUTRES FONDS PROPRES				
PROVISIONS				
Provisions pour risques			17 437	
Provisions pour charges	70 153		67 298	
TOTAL PROVISIONS	70 153	1.03	84 735	1.25
DETTES (1)				
Emprunts obligataires convertibles				
Autres emprunts obligataires				
Emprunts et dettes auprès des établissements de crédit (2)	459 051	6.74	666 874	9.83
Emprunts et dettes financières diverses (3)	20 000	0.29	20 000	0.29
Groupe et associés	2 971 545	43.64	3 825 894	56.37
Avances et acomptes reçus sur commandes en cours	7 480	0.11	7 215	0.11
Fournisseurs	318 059	4.67	70 926	1.05
Fournisseurs, factures non parvenues	60 544	0.89	64 648	0.95
Dettes fiscales et sociales	669 745	9.84	568 127	8.37
Dettes sur immobilisations et Comptes rattachés	105 371	1.55	105 371	1.55
Autres dettes	334 013	4.91	15 448	0.23
Instruments de trésorerie				
Produits constatés d'avance				
TOTAL DETTES	4 945 808	72.64	5 344 502	78.75
Écarts de conversion passif				
TOTAL PASSIF GÉNÉRAL	6 808 765	100	6 786 907	100

(1) Dont à plus d'un an

(1) Dont à moins d'un an

(2) Dont concours bancaires courants et soldes créditeurs de banques

(3) Dont emprunts participatifs

3 331 347

1 606 981

4 325 894

1 011 393

Du 01/11/2020 au 31/10/2021

	Du 01/11/20 Au 31/10/21	% CA	Du 01/11/19 Au 31/10/20	% CA	Variation	
					en valeur	en %
Produits d'exploitation (1)						
Ventes de marchandises	55 349	1.88	56 765	1.19	-1 416	-2.49
Production vendue (biens et services)	2 885 395	98.12	4 729 462	98.81	-1 844 067	-38.99
Montant net du chiffre d'affaires	2 940 744	100.00	4 786 227	100.00	-1 845 483	-38.56
Production stockée						
Production immobilisée						
Subventions d'exploitation	602 853	20.50	15 011	0.31	587 842	
Reprises sur provisions (et amortissements), transferts de charges	163 558	5.56	207 031	4.33	-43 473	-21.00
Autres produits	27		63		-35	-56.61
TOTAL DES PRODUITS D'EXPLOITATION	3 707 183	126.06	5 008 332	104.64	-1 301 150	-25.98
Charges d'exploitation (2)						
Achats de marchandises	22 545	0.77	26 744	0.56	-4 198	-15.70
Variation de stocks	-1 690	-0.06	302	0.01	-1 992	-660.34
Achats de matières premières et autres approvisionnements	386 059	13.13	371 069	7.75	14 990	4.04
Variation de stocks	-49 701	-1.69	-6 497	-0.14	-43 204	-664.99
Autres achats et charges externes	1 279 919	43.52	1 616 565	33.78	-336 645	-20.82
Impôts, taxes et versements assimilés	111 139	3.78	172 252	3.60	-61 113	-35.48
Salaires et traitements	670 594	22.80	1 177 512	24.60	-506 918	-43.05
Charges sociales	159 426	5.42	247 526	5.17	-88 101	-35.59
Dot. aux amortissements et dépréciations						
Sur immobilisations : dot. aux amorts	616 655	20.97	684 347	14.30	-67 693	-9.89
Sur immobilisations : dot. aux dépréc.						
Sur actif circulant : dot. aux dépréc.	1 210	0.04	2 066	0.04	-856	-41.43
Dotations aux provisions	70 153	2.39	67 298	1.41	2 855	4.24
Autres charges	20 157	0.69	22 734	0.47	-2 578	-11.34
TOTAL DES CHARGES D'EXPLOITATION	3 286 465	111.76	4 381 917	91.55	-1 095 452	-25.00
RÉSULTAT D'EXPLOITATION	420 718	14.31	626 415	13.09	-205 698	-32.84
Quotes-parts de résultat sur opérations faites en commun						
Bénéfice ou perte transférée						
Perte ou bénéfice transféré						

(1) Dont produits afférents à des exercices antérieurs

(2) Dont charges afférentes à des exercices antérieurs

Du 01/11/2020 au 31/10/2021

	Du 01/11/20 Au 31/10/21	% CA	Du 01/11/19 Au 31/10/20	% CA	Variation	
					en valeur	en %
Produits financiers						
De participation (3)						
Autres valeurs mob. créances d'actif immo. (3)						
Autres intérêts et produits assimilés (3)						
Reprises sur prov., dépréciations, transferts						
Différences positives de change	1 584	0.05	854	0.02	730	85.49
Produits nets sur cession de valeurs mobilières de placement						
TOTAL DES PRODUITS FINANCIERS	1 584	0.05	854	0.02	730	85.49
Charges financières						
Dot. amortissements, dépréc., prov.						
Intérêts et charges assimilées (4)	48 807	1.66	53 180	1.11	-4 373	-8.22
Différences négatives de change						
Charges sur cession de valeurs mobilières de placement						
TOTAL DES CHARGES FINANCIÈRES	48 807	1.66	53 180	1.11	-4 373	-8.22
RÉSULTAT FINANCIER	-47 224	-1.61	-52 327	-1.09	5 103	9.75
RÉSULTAT COURANT avant impôts	373 494	12.70	574 089	11.99	-200 595	-34.94
Produits exceptionnels						
Sur opérations de gestion	70 288	2.39	5 688	0.12	64 600	
Sur opérations en capital						
Reprises sur provisions, dépréciations, transfert de charges	17 437	0.59			17 437	
TOTAL DES PRODUITS EXCEPTIONNELS	87 725	2.98	5 688	0.12	82 037	
Charges exceptionnelles						
Sur opérations de gestion	26 084	0.89	42 435	0.89	-16 351	-38.53
Sur opérations en capital			108		-108	-100.00
Dot. amortissements, dépréciations, prov.			17 437	0.36	-17 437	-100.00
TOTAL DES CHARGES EXCEPTIONNELLES	26 084	0.89	59 980	1.25	-33 896	-56.51
RESULTAT EXCEPTIONNEL	61 641	2.10	-54 292	-1.13	115 933	213.54
Participation des salariés aux résultats						
Impôt sur les bénéfices						
TOTAL DES PRODUITS	3 796 492	129.10	5 014 875	104.78	-1 218 383	-24.30
TOTAL DES CHARGES	3 361 357	114.30	4 495 078	93.92	-1 133 721	-25.22
Bénéfice ou Perte	435 135	14.80	519 797	10.86	-84 662	-16.29

(3) Dont produits concernant les entités liées

(4) Dont intérêts concernant les entités liées

AR Prefecture

006-210600110-20220706-0000_0008-DE

Reçu le 08/07/2022

Publié le 08/07/2022

1-2 PRÉSENTATION DES MÉTHODES ET DES ÉLÉMENTS DE CALCUL ET ENGAGEMENT À INCIDENCE FINANCIÈRE

FAITS CARACTÉRISTIQUES DE L'EXERCICE

Les notes ou tableaux ci-après font partie intégrante des comptes annuels.

Annexe au bilan avant répartition de l'exercice clos le 31/10/2021 dont le total est de 6 808 765.48 Euros, et le compte de résultat de l'exercice dégage un bénéfice de 435 134.71 Euros.

L'exercice a une durée de 12 mois, recouvrant la période du 01/11/2020 au 31/10/2021.

Par ailleurs, nous apportons des précisions concernant les faits suivants :

Le bénéfice d'exploitation est à nouveau positif et de manière significative sur cet exercice. Il est de 420.7 K€ contre 626.4 K€ pour l'année précédente. Mais seulement en raison de 573.3 K€ d'aides liées au COVID.

Les capitaux propres sont positifs à 1 792.8 K€ contre 1 357.7 K€ sur l'exercice précédent. Ils sont maintenant largement supérieurs au capital social.

La société a transformé le PGE de 500 000 € en emprunt sur 5 ans et a commencé le remboursement en 06/2021.

En raison du COVID et des fermetures administratives, le CASINO a été fermé une grande partie de l'année rendant de ce fait la comparabilité des comptes complexe.

L'entité constate que la crise sanitaire (COVID-19) a des impacts significatifs sur son activité.

En raison de la nature de son activité, l'entité a dû fermer temporairement son ou ses établissement(s) et en conséquence n'a pas généré de chiffre d'affaires sur cette période.

À la date d'établissement de ses comptes, l'entité a constaté une baisse du chiffre d'affaires à la suite des différentes mesures prises par le gouvernement afin d'endiguer la propagation du virus COVID-19 particulièrement celle de confinement de la population à compter du 17 mars 2020.

Néanmoins, à la date de l'arrêté des comptes, l'entité estime que la poursuite de son exploitation n'est pas remise en cause compte tenu du plan de continuation de l'activité mis en place, en utilisant les mesures suivantes :

- Mise en place de mesures sociales selon les besoins et les services :
 - Prise de congés payés
 - Arrêt de travail pour garde d'enfants
 - Recours à l'activité partielle pour une partie du personnel
- Demande d'aides publiques au fonds de solidarité
- Dégrèvement de la CFE 2020 à hauteur des 2/3 de la cotisation
- Exonération de cotisations sociales auprès de l'URSSAF
- Obtention d'un prêt garanti par l'état auprès des partenaires bancaires avec l'appui de BPI France

RÈGLES ET MÉTHODES COMPTABLES

Les conventions générales comptables ont été appliquées, dans le respect du principe de prudence, conformément aux hypothèses de base :

- image fidèle
- comparabilité et continuité de l'exploitation
- régularité et sincérité
- permanence des méthodes comptables d'un exercice à l'autre
- indépendance des exercices

et conformément aux règles générales d'établissement et de présentation des comptes annuels.

La méthode de base retenue pour l'évaluation des éléments inscrits en comptabilité est la méthode des coûts historiques.

La comparabilité est complexe en raison des périodes de fermeture liées à la crise sanitaire COVID 19.

Les comptes annuels au 31/10/2021 ont été établis conformément aux règles comptables françaises suivant les prescriptions du règlement N° 2014-03 du 5 juin 2014 relatif au plan comptable général.

Pour l'application du règlement relatif à la comptabilisation, l'évaluation, l'amortissement et la dépréciation des actifs, l'entité a choisi la méthode prospective.

IMMOBILISATIONS INCORPORELLES

Les immobilisations incorporelles sont évaluées à leur coût d'acquisition, constitué de leur prix d'achat (y compris droits de douane et taxes non récupérables, après déduction des remises, rabais commerciaux, escomptes de règlement), des coûts directement attribuables à ces immobilisations en vue de leurs utilisations envisagées.

Option pour l'incorporation de certains frais accessoires :

Les droits de mutation, honoraires, commissions, frais d'actes liés à l'acquisition d'actifs sont incorporés dans les coûts d'acquisition ou de production des immobilisations incorporelles éligibles.

IMMOBILISATIONS CORPORELLES

Les immobilisations corporelles sont évaluées à leur coût d'acquisition, constitué de :

- des coûts directement attribuables et engagés pour mettre ces actifs en état de fonctionner selon leurs utilisations envisagées,

Option pour l'incorporation de certains frais accessoires :

Les droits de mutation, honoraires, commissions, frais d'actes liés à l'acquisition d'actifs sont incorporés dans les coûts d'acquisition ou de production des immobilisations corporelles éligibles.

Valeur résiduelle :

La valeur résiduelle n'est pas prise en compte car elle est estimée comme négligeable

Amortissements des biens non décomposables :

La période d'amortissement à retenir pour les biens non décomposables (mesure de simplification pour les PME) est fondée sur la durée d'usage.

Amortissements des biens décomposables :

Les biens décomposables sont amortis sur la durée réelle d'utilisation.

Les amortissements pour dépréciation sont calculés suivant le mode linéaire ou dégressif en fonction de la durée d'utilité ou de la durée d'usage prévue :

- Agencement et aménagement des constructions	3 à 15 ans
- Matériels et outillages industriels	3 à 15 ans
- Logiciel & licences	3 à 10 ans
- Mat. Informatique & Mobilier	3 à 8 ans

L'amortissement dégressif, s'il est pratiqué est considéré comme dérogatoire pour la fraction excédent la dotation linéaire. Les durées d'utilisation des différents matériels ayant été considérées comme proches des durées d'usage, ces dernières ont été conservées pour le calcul des amortissements, la valeur résiduelle des différents biens étant estimée négligeable.

Pour le matériel d'occasion, ayant fait l'objet d'une location préalable, la durée retenue est égale à la durée d'utilisation estimée du matériel analogue neuf, réduite de la durée de location.

La durée d'amortissement la plus commune sur le matériel et notamment les machines à sous est de 5 ans.

IMMOBILISATIONS FINANCIÈRES**Option pour l'incorporation de certains frais accessoires :**

Les droits de mutation, honoraires, commissions, frais d'actes sur immobilisations financières (titres) et titres de placement sont incorporés dans les coûts des immobilisations.

Le dépôt de garantie selon la convention d'occupation signée avec la Mairie de Beaulieu sur Mer est de : 420 000 euros.

STOCKS

Les stocks sont évalués selon la méthode premier entré, premier sorti (FIFO).

Une provision pour dépréciation des stocks, égale à la différence entre la valeur brute (déterminée suivant les modalités indiquées ci-dessus) et le cours du jour ou la valeur de réalisation (déduction faite des frais proportionnels de vente), est effectuée lorsque cette valeur brute est supérieure à l'autre terme énoncé.

Aucune provision n'est nécessaire au 31 octobre 2021.

CRÉANCES

Les créances sont valorisées à leur valeur nominale. Une provision pour dépréciation est pratiquée lorsque la valeur d'inventaire est inférieure à la valeur comptable.

Une provision a été dotée sur l'exercice pour la somme de 1 210 € et une reprise de 2 066 € a été constatée sur l'exercice.

Une perte irrécouvrable de 2 066 € a été constatée sur l'exercice.

AUTRES CREANCES

Ce poste comprend notamment des aides sociales et fiscales à recevoir en raison de la crise sanitaire COVID 19.

AUTRES DETTES

Il s'agit pour l'essentiel de la dette pour "points fidélité" calculée en fonction des points non utilisés. Chaque point est valorisé 0.03€ soit un total de 18 222 €.

Ce poste comprend également, la dette relative à l'indemnité d'occupation pour le deuxième semestre 2021 soit 297 348 euros et qui n'est pas réglée au 31/10/2021.

OPERATIONS EN DEVISES

Les charges et produits en devises sont enregistrés pour leur contre-valeur à la date de l'opération. Les dettes, créances, disponibilités en devises figurent au bilan pour leur contre-valeur au cours de fin d'exercice. La différence résultant de l'actualisation des dettes et créances en devises à ce dernier cours est portée au bilan en "écart de conversion".

Les pertes latentes de change non compensées font l'objet d'une provision pour risques.

Aucune provision n'est nécessaire au 31 octobre 2021.

AUTRES IMMOBILISATIONS INCORPORELLES ET AVANCES ET ACOMPTES

Pour les concessions, il s'agit de la licence IV, non amortissable et pour les logiciels, il s'agit des logiciels nécessaires :

- au jeux (tables, boules, machines à sous....);
- à l'activité restauration;
- et enfin à la gestion administrative (comptabilité).

La durée d'amortissement principale est 3 ans.

Désignation	VALEUR NETTE
Concessions	26 000
Logiciels jeux, resto & Adm	115
Autres immobilisations Incorp.	410
TOTAL AUTRES IMMOBILISATIONS INCORPORELLES, AVANCES ET ACOMPTES	26 525

AR Prefecture

006-210600110-20220706-0000_0008-DE
Reçu le 08/07/2022
Publié le 08/07/2022

1-3 NOUVELLES IMMOBILISATIONS IMMOBILIERES 2020/2021

Marqué par un nouveau confinement ainsi que de nombreuses restrictions suite à l'épidémie de COVID 19, avec presque 6 mois de fermeture administrative sur cet exercice, nos investissements se sont portés uniquement sur de l'entretien.

ANNEXE 1

AR Prefecture

006-210600110-20220706-0000_0008-DE
Reçu le 08/07/2022
Publié le 08/07/2022

1-4 INVENTAIRE IMMOBILISATIONS

ANNEXE 2

AR Prefecture

006-210600110-20220706-0000_0008-DE
Reçu le 08/07/2022
Publié le 08/07/2022

1-5 LISTE SORTIES IMMOS 2020/2021

ANNEXE 3

AR Prefecture

006-210600110-20220706-0000_0008-DE

Reçu le 08/07/2022

Publié le 08/07/2022

2 – COPIES DES PROCES VERBAUX

PROCES VERBAL DES DELIBERATIONS

DE L'ASSEMBLEE GENERALE ORDINAIRE

AR Prefecture

EN DATE DU 19 AVRIL 2022

20

006-210600110-20220706-0000_0008-DE

Reçu le 08/07/2022

Publié le 08/07/2022

Le ~~deux mille vingt-deux~~ et le ~~dix-neuf~~ Avril à quatorze heures, les Actionnaires de la Société par Actions Simplifiée du CASINO DE BEAULIEU SUR MER, au capital de UN MILLION d'Euros divisé en 50 000 actions de vingt Euros chacune, se sont réunis en Assemblée Générale Ordinaire, au siège à BEAULIEU SUR MER (06 310), 4 Avenue Fernand Dunan, afin de délibérer sur l'ordre du jour suivant :

- Rapport de gestion du Conseil d'Administration sur les opérations sociales concernant l'exercice clos le 31 Octobre 2021 ;
- Rapport du Commissaire aux Comptes concernant le même exercice ;
- Rapport spécial et compte-rendu du Commissaire aux Comptes en application des dispositions de l'article 227-10 du Code de commerce ;
- Approbation de ces rapports, du bilan et des comptes de l'exercice. Quitus au Conseil d'administration ;
- Affectation des résultats ;
- Renouvellement des Mandats d'administrateur de Mr **Alain ZAMPINI** et Mr **Antoine RAINEAU**
- Questions diverses

Il a été dressé une feuille de présence qui a été signée par chacun des Membres de l'Assemblée lors de son entrée en séance. Le Commissaire aux Comptes, dûment convoqué est **présent**.

L'Assemblée est présidée par Monsieur **Olivier RAINEAU** en sa qualité de Président de la SAS. Monsieur **Alain CADI**, en sa qualité de représentant légal de la SAS Casino du Golfe qui est l'actionnaire majoritaire de notre société et seul autre actionnaire physiquement présent et représentant le plus grand nombre d'actions, est appelé comme scrutateur et Madame **Sophie ROGER** est désignée comme Secrétaire.

Le Bureau, ainsi constitué, le Président constate d'après la feuille de présence certifiée exacte par les Membres du Bureau, que les Actionnaires présents ou représentés possèdent ensemble la **majorité au moins des actions ayant le droit de vote** et que l'Assemblée Générale régulièrement constituée peut valablement délibérer tant en Assemblée Ordinaire.

Monsieur le Président dépose sur le bureau et met à la disposition de l'Assemblée :

- le rapport de gestion du Conseil d'Administration;
- un exemplaire des statuts;
- la copie des lettres de convocation à la présente Assemblée envoyées aux Actionnaires;
- la feuille de présence revêtue de la signature des Membres du Bureau;
- le texte des résolutions;
- l'inventaire, le bilan, le compte de résultat et de l'annexe de l'exercice clos le 31 Octobre 2021 ;
- les rapports du Commissaire aux Comptes.

Monsieur le Président déclare que l'inventaire, le bilan, le compte de résultat et l'annexe et généralement tous les documents devant, d'après la législation sur les Sociétés commerciales, être communiqués aux Actionnaires ont été tenus à leur disposition au siège social dans un délai de quinze jours francs au moins avant la réunion de la présente Assemblée.

Lecture est donnée des rapports du Conseil d'Administration et du Commissaire aux Comptes, puis le Président offre la parole aux actionnaires.

Après échanges de vues, le Président ayant fourni toutes les précisions complémentaires qui lui sont demandées et personne ne demandant plus la parole, les résolutions suivantes sont mises aux voix.

PREMIERE RESOLUTION

L'Assemblée Générale après avoir entendu lecture du rapport du Conseil d'Administration et des rapports du Commissaire aux Comptes, ainsi que les explications fournies verbalement, **approuve** dans toutes leurs parties et sans aucune réserve le rapport du Conseil, les comptes et le bilan de l'exercice clos le **31 Octobre 2021** tels qu'ils lui sont présentés.

Elle **donne quitus** aux Administrateurs pour tous les actes de leur gestion au cours de ce même exercice.

Cette résolution est **adoptée** à l'unanimité.

DEUXIEME RESOLUTION

AR Prefecture

L'Assemblée Générale décide d'affecter Le bénéfice de l'exercice d'un montant de **435 134.71 euros** au compte des « autres réserves » pour le porter à hauteur de **692 833.00 euros**.
Reçu le 08/07/2022
Publié le 08/07/2022

Conformément aux dispositions légales, il est rappelé qu'aucune distribution de dividendes n'a été faite au cours des trois précédents exercices.

Cette résolution est **adoptée** à l'unanimité.

TROISIEME RESOLUTION

L'Assemblée Générale après avoir entendu lecture du rapport spécial du Commissaire aux Comptes, ainsi que les explications fournies par le Président, **approuve** les conventions visées à l'Article L 227-10 du Code du commerce.

Cette résolution est **adoptée** à l'unanimité.

QUATRIEME RESOLUTION

L'Assemblée Générale, prenant acte de ce que le mandat d'administrateur de Monsieur **Alain ZAMPINI** arrive à expiration au cours de la présente assemblée, **décide de le renouveler** dans son mandat pour une période de six ans, soit jusqu'à la date de l'assemblée Générale appelée à statuer sur les comptes de l'exercice clos en **2027**.

Monsieur **Alain ZAMPINI** remercie l'Assemblée de sa confiance, déclare accepter le renouvellement de son mandat et certifie n'être sous le coup d'aucune incompatibilité ou sanction civile ou pénale de nature à les empêcher d'exercer les fonctions d'Administrateur.

Cette résolution est **adoptée** à l'unanimité.

CINQUIEME RESOLUTION

L'Assemblée Générale, prenant acte de ce que le mandat d'administrateur de Monsieur **Antoine RAINEAU** arrive à expiration au cours de la présente assemblée, **décide de le renouveler** dans son mandat pour une période de six ans, soit jusqu'à la date de l'assemblée Générale appelée à statuer sur les comptes de l'exercice clos en **2027**.

Monsieur **Antoine RAINEAU** remercie l'Assemblée de sa confiance, déclare accepter le renouvellement de son mandat et certifie n'être sous le coup d'aucune incompatibilité ou sanction civile ou pénale de nature à les empêcher d'exercer les fonctions d'Administrateur.

Cette résolution est **adoptée** à l'unanimité.

SIXIEME RESOLUTION

L'Assemblée Générale donne tous pouvoirs au porteur d'un extrait ou d'une copie du procès-verbal constatant la présente délibération aux fins d'accomplir toutes formalités généralement requises.

Cette résolution est **adoptée** à l'unanimité.


Plus rien n'étant à l'ordre du jour et personne ne demandant plus la parole, la séance est levée à **15 Heures**.

De tout ce que dessus a été dressé le procès-verbal, constatant la présente délibération, qui a été signé après lecture par les Membres du Bureau.

LE PRESIDENT



LES SCRUTATEURS



LE SECRETAIRE



AR Prefecture

006-210600110-20220706-0000_0008-DE
Reçu le 08/07/2022
Publié le 08/07/2022

3 – ANALYSE DE LA QUALITE DE SERVICE

INTRODUCTION

Situé à égales distance (9km) de Nice et Monaco, le Casino de Beaulieu a ouvert ses portes, après une fermeture de plus de 4 ans, le 17 DECEMBRE 2014.

A fin 2021, 204 Casinos se partagent le territoire Français dans les stations regroupées sous une appellation unique de « stations touristiques ».

En France, Une saison de Casino part le 1^{er} novembre et se termine le 31 octobre suivant.

L'exercice 2020/2021 est également marqué par la pandémie mondiale du Coronavirus avec notamment une nouvelle fermeture administrative le 23/10/2020 à 00h00 suite aux annonces du gouvernement pour lutter contre la propagation du virus.

Le 19 Mai Le Casino a rouvert partiellement avec uniquement les Machines à sous et les jeux électroniques suivis de la réouverture des jeux traditionnels le 9 Juin 2021.

Nous tenons à remercier une nouvelle fois la commune et Mr le Maire concernant l'annulation de la redevance au titre de l'occupation du bâtiment durant la fermeture de l'établissement en cette période très compliquée marqué par la crise sanitaire.

AR Prefecture

006-210600110-20220706-0000_0008-DE
 Reçu le 08/07/2022
 Publié le 08/07/2022

3-1 LE CONTEXTE CONCURRENTIEL

Du côté Ouest (et à proximité) de Beaulieu, on trouve respectivement les casinos de Nice (Barrière Et Partouche), Cagnes (Tranchant), Antibes (Joa). A l'Est, se trouvent les Casinos Monégasques et Menton. De nombreux Casinos jalonnent la Cote d'Azur, de Menton à Bandol, on en dénombre 18.

CASINO	CLASSEMENT	CLASSEMENT	évolution PBJ
	2019/2020	2020/2021	
	France	France	
BEAULIEUSUR MER	104 ^{ième}	126 ^{ième}	-58,42%
NICE RUHL	16 ^{ième}	23 ^{ième}	-48,41%
NICE PALAIS	54 ^{ième}	60 ^{ième}	-43,59%
ANTIBES	31 ^{ième}	29 ^{ième}	-39,27%
CAGNES	32 ^{ième}	32 ^{ième}	-41,01%

LES PARTS DE MARCHÉ DE NOTRE SECTEUR (produit brut des jeux) :

	2019	%	2020	%	2021	%
Nice Ruhl	32 233 277	16.72%	21 726 583	16.30%	11 207 734	14%
Cannes crois	27 136 341	14.08%	20 905 959	15.68%	12 655 522	16%
Antibes	20 041 466	10.40%	15 428 970	11.58%	9 370 158	12%
Cannes 3.14	8 997 491	4.67%	6 616 484	4.96%	3 518 984	4%
Cagnes	20 521 172	10.65%	15 200 561	11.40%	8 966 619	11%
Menton	18 307 232	9.50%	12 485 425	9.37%	6 410 173	8%
Les Princes	14 891 118	7.73%	3 450 649	2.59%	5 978 693	8%
Mandelieu	16 752 810	8.69%	13 243 892	9.94%	8 069 182	10%
Nice palais	16 017 477	8.31%	11 111 760	8.34%	6 268 288	8%
Grasse	812 508	0.42%	614 339	0.46%	330 529	0.4%
Juan	9 915 158	5.14%	6 639 947	4.98%	4 491 515	6%
Beaulieu	7 124 974	3.70%	5 863 672	4.40%	2 438 238	3%
Totaux	192 751 024	100.00%	133 288 241	100.00%	79 705 635	100 %

AR Prefecture

006-210600110-20220706-0000_0008-DE

Reçu le 08/07/2022

Publié le 08/07/2022

3-2 HISTORIQUE

Suite à un appel d'offre de la municipalité de Beaulieu Sur Mer, la SAS Casino de Beaulieu obtient le cahier des charges en 2012.

2012 : Début des travaux de rénovation.

2013 : Autorisation d'exploitation des jeux obtenue pour 5 ans.

2014 : Ouverture du Casino (le 17 décembre),

2015 : Inauguration officielle du Casino (6 mars)

2018 : PREMIER AUDIT COMPLET police des Jeux Paris

2018 : Renouvellement AUTORISATION DE JEUX POUR 5 ANS

2019 : Subdélégation du restaurant « les Voisins »

2020 : Lancement de notre nouveau concept pour la saison hivernale, « Marquis Club »

2021 : Concept hivernale « The Game » avec restauration.

✓ Composition du casino :

Surface du bâtiment : 3200 m2

- Rez de chaussé : Accueil, restauration, Locaux back office, Lounge bar extérieur

- Premier étage : Salle Gala, Salle des Jeux trads et machines à sous, Bar et restauration, Locaux back office

- Deuxième étage : Locaux back office et loges

3-3 INFORMATIONS SPECIFIQUES A L'ACTIVITÉ DU CASINO

3-3-1 REPARTITION ENTRE LES PRODUITS BRUTS DES JEUX DE TABLE ET MACHINES A SOUS

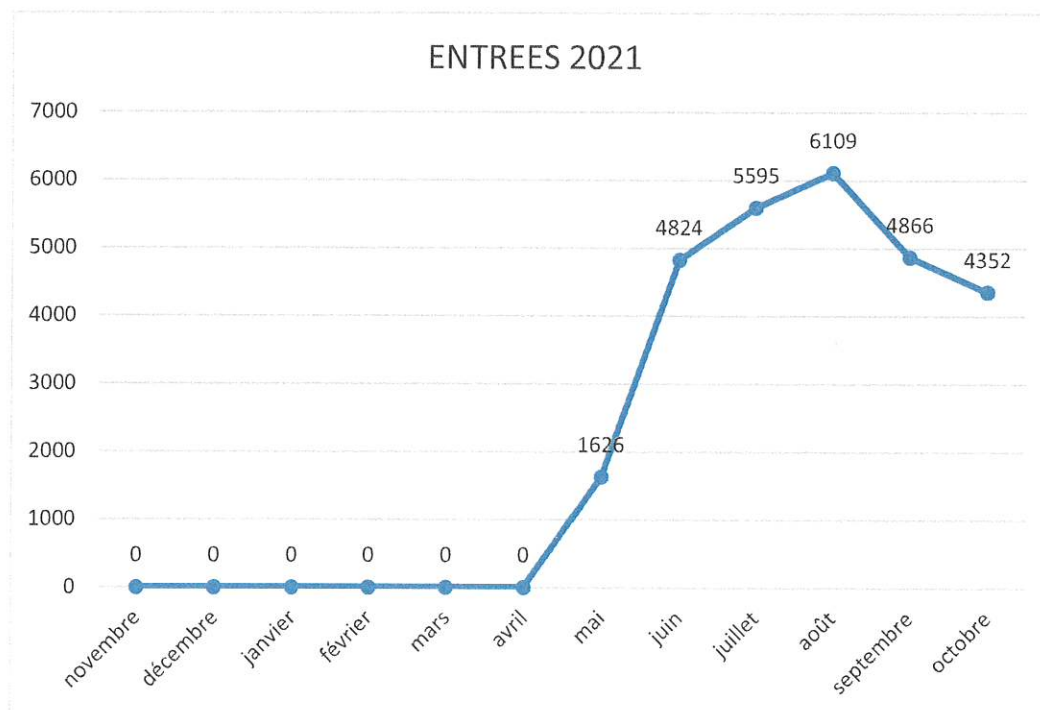
Le secteur de revenu principal du casino est le Parc des Machines à Sous. Sur l'exercice 2020/2021, nous pouvons constater que le produit brut des jeux de tables représente **19.86%** (pour 23,92 % en 2019/2020) du produit brut des jeux global. Nous pouvons souligner que la salle de Jeux Traditionnels du Casino offre un choix de jeux beaucoup plus éclectique que nos concurrents : punto banco, stud poker, roulettes anglaises, black jack, et table d'Ultimate holdem. Nous souhaitons garder cette particularité de maintenir une salle de jeux traditionnels et une équipe importante (Jusqu'à 20 personnes en saison) pour que le Casino de Beaulieu reste un point d'attrait pour une clientèle variée.

AR Prefecture

006-210600110-20220706-0000_0008-DE
 Reçu le 08/07/2022
 Publié le 08/07/2022

Répartition produit brut des jeux		
Jeux pratiqués	PDT	%
Roulette Anglaise	259 046.50	10.62%
Punto Banco	60	0.002%
Black Jack	85 580	3.51%
Stud Poker	8 747	0.36%
Ultimate Texas	100 707.50	4.13%
Roulette Electronique	29 973	1.23%
Total Jeux Traditionnels	484 114	19.86%
Machines à sous	1 954 124.48	80.14%
Total Produit Brut	2 438 238.48	100.00%

3-3-2 LES ENTREES AU CASINO



Suite à la fermeture administrative de plus de 6 mois et des restrictions sanitaires sur cet exercice, nous connaissons une baisse de la fréquentation d'environ 45%.

AR Prefecture

006-210600110-20220706-0000_0008-DE

Reçu le 08/07/2022

Publié le 08/07/2022

Malgré la baisse de fréquentation sur cet exercice causée par les mesures sanitaires et la fermeture administrative du Casino pendant plus de 6 mois, nous remarquons quand même que le panier moyen reste toujours élevé par rapport aux autres Casino de la région.

Classement Casino / Panier moyen		
Classement	Casino	Panier Moyen
1	Antibes La Siesta	113 €
2	Cannes Les princes	111 €
3	Mandelieu	104 €
4	Cagnes sur Mer	96 €
5	Beaulieu sur Mer	89 €
6	Nice le Ruhl	83 €
7	Menton	78 €
8	Cannes croisette	71 €
9	Cannes 3.14	70 €
10	Antibes Juan les Pins	67 €
11	Nice Palais	58 €
12	Grasse	46 €

AR Prefecture

006-210600110-20220706-0000_0008-DE

Reçu le 08/07/2022

Publié le 08/07/2022

NOTRE LUTTE CONTRE L'ABUS DE JEUX

Conscients des risques d'addiction que peuvent provoquer les jeux, le Casino de Beaulieu et les organisations professionnelles telles que Casinos de France ont engagé une démarche volontariste auprès de la clientèle et proposent des solutions concrètes destinées à anticiper le phénomène de dépendance au jeu.



Depuis le début de l'année 2020, les problématiques liées à l'abus de jeux sont régis par l'ANJ (L'Autorité Nationale des Jeux). L'ANJ est une autorité administrative indépendante au périmètre étendu à l'ensemble du secteur des jeux d'argent. Elle présente chaque année le bilan de son activité et son président peut être auditionné par la commission compétente de chacune des deux assemblées (Assemblée nationale et Sénat).

Les Casinos procèdent désormais par Groupe au rapport d'un dossier annuel concernant les procédures mises en place pour assurer une meilleure protection des joueurs. Ci-dessous le rapport du groupe Raineau pour l'exercice 2020/2021.

Notre programme

- ✓ Garantir des conditions d'accès "responsables" aux espaces de jeu.

Des dispositifs de filtrage à l'entrée du casino permettent de vérifier l'identité des visiteurs afin d'empêcher l'entrée des mineurs et des interdits de jeu lesquels figurent dans un fichier établi et mis à jour par le Ministère de l'Intérieur

- ✓ Un référent Jeu Responsable au Casino de Beaulieu

"Le référent Jeu Responsable" est une personne spécialement formée pour écouter, aider et orienter la personne qui pense être en situation d'abus de jeu. Le référent au Casino de Beaulieu est un membre du comité de direction : Betty VAN MAELLAERTS

- ✓ Proposer des outils de limitation du jeu.

Le logiciel informatique en vigueur au Casino de Beaulieu permet de limiter le montant des transactions bancaires (cartes bancaires et chèques) dans nos salles de jeux.

Sur cet exercice nous avons également souhaité accentuer notre lutte contre l'abus de jeux. Nous offrons désormais la possibilité à un client qui se sentirait dans une situation de dépendance vis-à-vis du jeu, un système de limitation volontaire sur les moyens de paiements. Un client peut désormais nous demander de ne plus accepter ses cartes bleues ou ses chèques.

AR Prefecture

006-210600110-20220706-0000_0008-DE

Reçu le 08/07/2022

Publié le 08/07/2022

✓ Former l'ensemble de nos équipes au Jeu Responsable.

La réglementation des jeux impose aux Casinos d'assurer une formation à la détection des personnes en difficulté avec le jeu, à tout employé nouvellement agréé, dans un délai de 90 jours après sa prise de fonction dans l'entreprise.

✓ Aider les clients à mieux comprendre l'offre de jeux.

Le personnel des salles de jeux est formé pour être en mesure d'expliquer le fonctionnement des jeux traditionnels et des machines à sous aux clients qui le désirent.

✓ Interdiction de casinos

Au-delà de ces mesures destinées à prévenir les phénomènes de dépendance, il y a l'interdiction.

On distingue deux types d'interdiction de jeux

- L'interdiction au sein du Casino : ANPR (à ne pas recevoir)

Le référent jeux responsable, après un entretien avec le joueur dépendant, peut lui proposer une interdiction temporaire au sein du casino.

C'est la solution préconisée par le Casino de Beaulieu car cette mesure temporaire permet de faire un point à une date déterminée avec le joueur sur son addiction.

- L'interdiction nationale

Si toutes les mesures prises ne suffisent pas, le référent jeux responsable proposera au client une interdiction nationale.

Cette démarche volontaire est personnelle et confidentielle.

✓ Service d'autorégulation

Avec le service d'autorégulation, le Casino de Beaulieu souhaite donner à tous les joueurs la possibilité de limiter ses accès et ses temps de jeux.

La Limitation Volontaire d'Accès (LVA) permet de déterminer un nombre fixe de visites dans le mois. Une exclusion volontaire peut également être demandée par le joueur pour une durée fixée –

La limitation de fréquentation est donc un contrat établi entre le joueur et le casino de Beaulieu aucune nouvelle limite cette année, par contre une personne en suivie permanent avec rendez-vous « informel » régulier et une personne, qui après discussion, s'est interdite de notre établissement.

AR Prefecture

006-210600110-20220706-0000_0008-DE

Reçu le 08/07/2022

Publié le 08/07/2022









**ETAT DES MESURES PRISES DANS LE CADRE DE LA LUTTE CONTRE
L'ABUS DE JEUX**

Voir annexe 4

AR Prefecture

006-210600110-20220706-0000_0008-DE
Reçu le 08/07/2022
Publié le 08/07/2022

3-3-5 COPIE DES OBSERVATIONS PORTEES AU REGISTRE SPECIAL
D'OBSERVATIONS

AR Prefecture <small>DATE</small> 006-210600110-2022 <small>Reçu le</small> 08/07/2022 <small>Publié le</small> 08/07/2022	<small>1) NATURE DES OPÉRATIONS DE VÉRIFICATIONS EFFECTUÉES</small> 0706-0000-0008-DE <small>2) OBSERVATIONS, INSTRUCTIONS OU INJONCTIONS</small>	SIGNATURE DES AGENTS DE CONTRÔLE et du Directeur responsable ou du membre du Comité de direction qui le remplace momentanément
21/01/2019	Passage du service des courses et jeux. Constatons la bonne prise en compte de la note concernant les règles légales d'intervention des forces de l'ordre dans les établissements de jeux ainsi que de la note concernant la société MPT. Avois remis au directeur responsable l'agrément MCO de ARC DITEO, Cédric.	Thouault 
26/02/2019	Passage du service des courses et jeux Remise d'agrément et ouverture de registres.	Thouault 
04/04/2019	Passage du service des courses et jeux 06. Intégration de 500 jetons non négociables de 5 €.	Eric LANBERT 
15/05/2019	Passage du service des courses et jeux. Destruction de 21 sixains et intégration de 24 sixains de la marque DAZ NEGRO.	Thouault  Eric LANBERT 
20/11/2018	Passage du service des courses et jeux Ouverture de registres.	Thouault  Péris 
21/01/2020	Passage du service des courses et jeux Ouverture de registres.	Péris 

AR Prefecture SUITE RÉSERVÉE AUX OBSERVATIONS,
INSTRUCTIONS ET INJONCTIONS FORMULÉES
par les agents chargés du contrôle

SIGNATURE
DU DIRECTEUR RESPONSABLE
ou du membre du Comité de direction
qui le remplace momentanément

DATE
006-210600110-20220706-0000_0008-DE
Reçu le 08/07/2022
Publié le 08/07/2022

21/04/2019 Vu.




27/02/2019 Vu.



24/04/2019 Vu.



16/05/2019 Vu.







20/11/2019 Vu.



22/01/2020 Vu.




<p style="text-align: center;">AR Prefecture</p> <p>DATE</p> <p>006-2106-0001-20220706-0001</p> <p>Reçu le 08/07/2022</p> <p>Publié le 08/07/2022</p>	<p style="text-align: center;">1) NATURE DES OPÉRATIONS DE VÉRIFICATIONS EFFECTUÉES</p> <p style="text-align: center;">OBSERVATIONS, INSTRUCTIONS OU INJONCTIONS</p>	<p style="text-align: center;">SIGNATURE</p> <p style="text-align: center;">DES AGENTS DE CONTRÔLE</p> <p style="text-align: center;">et du Directeur responsable</p> <p style="text-align: center;">ou du membre du Comité de direction</p> <p style="text-align: center;">qui le remplace momentanément</p>
<p>22/02/2020</p>	<p>Passage du service des courses et jeux.</p> <p>Ouverture de registre.</p>	<p>Thouault</p> 
<p>04/03/21</p>	<p>Passage du service des courses et jeux. Inventaire réalisé sur les cartes, cylindres et sabots.</p>	<p>Thouault</p> 
<p>17/05/2021</p>	<p>Passage du service des courses et jeux.</p> <p>Vérification du système de vidéo protection.</p> <p>Il est demandé au directeur responsable d'affiner la vidéo qui couvre le patte n°1 et 6 de la RAE. De même, il est demandé d'affiner l'angle de la vidéo de la salle de comptée afin que l'ensemble de la salle de comptée puisse être couvert sans qu'il demeure d'angle mort.</p>	<p>Thouault</p> 
<p>27/08/21</p>	<p>Passage du service des courses et jeux. Commande de cartes effectuée.</p>	<p>Thouault</p> 
<p>14/10/21</p>	<p>Passage du service des courses et jeux.</p> <p>Sortie de 9 sixards et intégration de 24 sixards de la marque DAL NEGRO.</p>	

AR **Prefecture** SUITE RÉSERVÉE AUX OBSERVATIONS, INSTRUCTIONS ET INJONCTIONS FORMULÉES


DATE
006-210600110-20220706-0000_0008 + DE
Reçu le 08/07/2022
Publié le 08/07/2022

SIGNATURE
DU DIRECTEUR RESPONSABLE
ou du membre du Comité de direction
qui le remplace momentanément


13/02/2020 Vu.




04/03/2021 Vu




18/05/2021 Modification des angles des caméras de vidéosurveillance effectuée comme prévu.



30/08/21 Vu.



14/10/21 Vu.



AR Prefecture

006-210600110-20220706-0000_0008-DE
 Reçu le 08/07/2022
 Publié le 08/07/2022

3-3-6 MESURES PRISES DANS LA LUTTE TRACFIN**3-3-6-1 COMITE TRACFIN**

LE COMITE TRACFIN DU CASINO DE BEAULIEU SUR MER EST COMPOSE DES PERSONNES SUIVANTES :

	FONCTION
A. ZAMPINI	DIRECTEUR GENERAL
S. CARNEIRO	DIRECTEUR JEUX
G. GIORDANENGO	DIRECTEUR DES MACHINES
E. COSENTINO	MCD
A. VITALE	MCD
B. VANMALAERTS	MCD
C. ARCIDIACO	MCD
J. MICHON	MCD

3-3-6-2 MESURES PRISES POUR LUTTER CONTRE LE BLANCHIMENT D'ARGENT SUR LA SAISON 2020/2021

Afin de remédier aux potentielles imprécisions nous avons mis en place informatiquement un système de blocage des tickets sortant des Jeux Traditionnels Electroniques afin qu'ils ne puissent pas être encaissés sur la caisse Machines à sous mais uniquement sur la caisse Jeux Traditionnels Electroniques pour les changes supérieur à 2000 €.

Nous avons également souhaité sensibiliser le personnel de caisse lors d'une vente en caisse à demander au client s'il souhaite jouer aux Jeux Traditionnels Electroniques ou aux machines à sous afin de pouvoir assurer un meilleur suivi.

SYNTHESE DE LA PERTINENCE DES MESURES MISES EN PLACE

Par le biais d'outils informatiques, d'applications mobiles mais également de sensibilisation au personnel sur les bons réflexes à adopter, nous pouvons prévenir les risques en temps réel afin qu'il n'y ait pas de changes non identifiés découvert à la fin de la journée d'exploitation.

AR Prefecture

006-210600110-20220706-0000_0008-DE

Reçu le 08/07/2022

Publié le 08/07/2022

NOMBRE DE CHANGIS SUPERIEURS A 2000 € ET DECLARATION DE SOUPÇONS

Saison N (2020/2021)

Mois	Machines à sous		Jeux traditionnels		Jeux Electroniques	
	Entrées	Sorties	Entrées	Sorties	Entrées	Sorties
Novembre	0	0	0	0	0	0
Décembre	0	0	0	0	0	0
Janvier	0	0	0	0	0	0
Février	0	0	0	0	0	0
Mars	0	0	0	0	0	0
Avril	0	0	0	0	0	0
Mai	58	14	0	0	2	18
Juin	159	74	25	19	1	13
Juillet	122	49	79	49	2	18
Août	167	61	77	67	6	28
Septembre	183	90	88	81	6	56
Octobre	145	61	103	83	3	56
TOTAL	834	349	372	299	20	189

Nombre de déclarations de soupçons :

Saison N-2 (2018/2019)	Saison N-1 (2019/2020)	Saison N (2020/2021)
2	1	0

AR Prefecture

006-210600110-20220706-0000_0008-DE

Reçu le 08/07/2022

Publié le 08/07/2022

4-L'EXPLOITATION

4-1 COMPTE RENDU TECHNIQUE

4-1-1 INFORMATIONS SPECIFIQUES A L'ACTIVITE CASINO

L'activité du Casino de se découpe autour de 3 pôles majeurs : l'activité jeux, l'activité restauration et l'animation.

Le casino est ouvert tous les jours à partir de 10h00 et ferme ses portes à 3h00 du matin en semaine et 4h00 le week end ainsi que pendant la « grande » période estivale.

4.1.2 RESTAURATION

4-1-2-1 LE BACCARA :



Ouvert 7 jours/7, midi et soir, au cœur de la salle des machines des sous, 40 couverts assis

Les Cartes proposées sont changées selon les saisons. Les plats de qualité sont faits maison avec des produits Frais, et de 10h à 3h, un snacking chaud et froid est proposé.

Cet espace est également le Bar des salles de jeux

C.A. H.T. saison 2020-2021

	NBRE COUVERTS	C.A. HT	MP offerte
nov-20	0	0 €	0 €
déc-20	0	0 €	0 €
janv-21	0	0 €	0 €
févr-21	0	0 €	0 €
mars-21	0	0 €	0 €
avr-21	0	0 €	0 €
Mai-21	0	100 €	0 €
juin-21	310	8359 €	4622 €
juil-21	453	19 941 €	5 623 €
août-21	451	21 815 €	6 562 €
sept-21	506	18 722 €	5 651 €
oct-21	478	16 193 €	5 332 €
total saison	2198	85 129 €	27 789 €

AR Prefecture

006-210600110-20220706-0000_0008-DE

Reçu le 08/07/2022

Publié le 08/07/2022

4-1-2-2 LA SALLE BELLE EPOQUE :



Décorée avec raffinement et élégance, Réunions, Séminaires, Conférences, Déjeuners, Petits Déjeuners, Dîners, Cocktails, Réceptions 300 m² pour organiser ce que vous souhaitez!!

D'une capacité de 150 places assises en formule repas, nous organisons évènements, spectacles. La salle de gala possède : une scène de 80 m², une piste de danse

Lors de la saison hivernale nous avons pris la décision de transformer cette salle en un concept de soirées dansantes chics et modernes nommé « The Game »

C.A. H.T. saison 2020/2021 Location de salle

	C.A HT	C.A. OFFERTS
nov-20	0 €	0 €
déc-20	0 €	0 €
janv-21	0 €	0 €
févr-21	0 €	0 €
mars-21	0 €	0 €
avr-21	0 €	0 €
mai-21	0 €	0 €
juin-21	0 €	0 €
juil-21	0 €	0 €
août-21	0 €	0 €
sept-21	2 495 €	0 €
oct-21	162 €	0 €
total saison	2 656 €	0 €

AR Prefecture

006-210600110-20220706-0000_0008-DE

Reçu le 08/07/2022

Publié le 08/07/2022

4-1-2-3 LE GARDEN SKY BEACH / « THE GAME » SAISON HIVERNALE



Ouvert uniquement en été, espace totalement extérieur avec cuisine et bar ouvert. Cabine animation pour DJ et live show. 200 personnes assises.

Cet espace, privatisable, prend le nom de SKY BEACH pendant ses périodes d'ouverture, ouverts de 19H30 à 02H30 3 jours par semaine.

Cette année l'ouverture du Sky Beach a eu lieu le 30 Juin et a fermé le 25 Septembre.

	NBRE COUVERTS	C.A. HT	C.A OFFERTS
Jun-21	181	32 535 €	701 €
juil-21	2 775	507 163 €	13 201 €
août-21	977	434 051 €	9 363 €
Sept-21	944	162 847 €	3 972 €
Oct-21 (The Game)	821	50 172 €	915 €
total saison	5 698	1 186 769 €	28 154 €

TOTAL C.A. RESTAURATION PAR SAISON

	NBRE COUVERTS	C.A. HT	MP offerte
SAISON 2020/2021	7 896	1 274 554 €	55 943 €
SAISON 2019/2020	10 674	1 211 424 €	89 848 €
SAISON 2018/2019	23 801	1 330 071 €	141 214 €

AR Prefecture

006-210600110-20220706-0000_0008-DE

Reçu le 08/07/2022

Publié le 08/07/2022

4-1-2-4 LES OFFERTS SECTEUR RESTAURATION:

Tout au long de l'année nous offrons à nos clients des buffets, dîners et/ou Cocktails afin de les remercier de leur fidélité et de leur faire profiter des animations mises en place.

Notre carte de fidélité (AMBASSADEUR) permet également de profiter de repas offerts.

De nombreuses boissons et différentes animations calendaires sont également offerts afin de satisfaire nos joueurs.

En cet exercice particulièrement délicat nous avons dû adapter nos animations aux restrictions sanitaires et surtout au niveau du restaurant ou nous ne pouvions plus proposer nos animations phares tel que le buffet à volonté ou nos soirées à thème pendant plusieurs mois. Le restaurant est également resté fermé jusqu'au 9 Juin 2021 suite aux annonces gouvernementales engendrant une baisse significative du CA de la restauration.

Pour cet exercice nous avons offert pour un montant total de **272 603,97 €** en prix de vente TTC

AR Prefecture

006-210600110-20220706-0000_0008-DE

Reçu le 08/07/2022

Publié le 08/07/2022

4-1-2-5 LE RESTAURANT "LES VOISINS"

Ouvert depuis le 25 Juin 2019, le restaurant les voisins offre une cuisine bien différente du restaurant Baccara et contribue au développement du casino, comme véritable complexe de divertissement.

Le restaurant est ouvert du Mardi au Dimanche midi de 10h00 à minuit et propose selon les envies Petit déjeuner, Déjeuner, Salon de thé/Glacier et Dîner.

RAPPORT DE SUBDELEGATION



AR Prefecture

006-210600110-20220706-0000_0008-DE
Reçu le 08/07/2022
Publié le 08/07/2022

Compte Rendu Annuel 2021 Restaurant Les Voisins

Analyse de la Qualité du service

- Accueil de la clientèle**
- Service soigné (Découpe des poissons, flambage de dessert)**
- Fidélisation de la clientèle**
- Respect des consignes pour le COVID**

Compte rendu technique et financier

- Voir Bilan**

SARL DREAMTEAM

4 AVENUE FERNAND DUNAN

AR Prefecture

006-210600110-20220706-0000_0008-DE

06310 BEAULIEU SUR MER

Publié le 08/07/2022

SOMMAIRE

- *Bilan actif-passif*
- *Soldes intermédiaires de gestion*
- *Compte de résultat*
- *Détail bilan*
- *Détail Soldes Intermédiaires de Gestion*
- *Détail Compte de résultat*

AMEX

11 BOULEVARD VICTOR HUGO

06000 NICE

0493870303

AR Prefecture

BILAN ACTIF

006-210600110-20220706-0000 0008-DE

Reçu le 08/07/2022

Publié le 08/07/2022

	Exercice N 31/12/2021 - 12			Exercice N-1 31/12/2020 - 12		Ecart N / N-1	
	Brut	Amortissements et dépréciations (à déduire)	Net	Net	Euros	%	
ACTIF							
ACTIF IMMOBILISÉ							
Capital souscrit non appelé (I)							
Immobilisations incorporelles							
Frais d'établissement							
Frais de développement							
Concessions, brevets et droits similaires							
Fonds commercial (1)							
Autres immobilisations incorporelles							
Avances et acomptes							
Immobilisations corporelles							
Terrains							
Constructions							
Installations techniques, matériel et outillage	37 755	12 353	25 402	25 806	404	1.57	
Autres immobilisations corporelles	9 680	4 603	5 077	7 417	2 340	31.55	
Immobilisations en cours							
Avances et acomptes							
Immobilisations financières (2)							
Participations mises en équivalence							
Autres participations							
Créances rattachées à des participations							
Autres titres immobilisés							
Prêts							
Autres immobilisations financières	20 000		20 000	20 000			
Total II	67 435	16 956	50 479	53 223	2 744	5.16	
ACTIF CIRCULANT							
Stocks et en cours							
Matières premières, approvisionnements							
En-cours de production de biens							
En-cours de production de services							
Produits intermédiaires et finis							
Marchandises	12 697		12 697	8 470	4 226	49.90	
Avances et acomptes versés sur commandes							
Créances (3)							
Clients et comptes rattachés							
Autres créances	19 318		19 318	17 791	1 526	8.58	
Capital souscrit - appelé, non versé							
Valeurs mobilières de placement	15		15	15			
Disponibilités	154 799		154 799	42 997	111 802	260.02	
Charges constatées d'avance (3)							
Total III	186 828		186 828	69 273	117 555	169.70	
Frais d'émission d'emprunt à étaler (IV)							
Primes de remboursement des obligations (V)							
Ecarts de conversion actif (VI)							
TOTAL GÉNÉRAL (I+II+III+IV+V+VI)	254 264	16 956	237 308	122 496	114 811	93.73	

(1) Dont droit au bail
(2) Dont à moins d'un an
(3) Dont à plus d'un an

AR Prefecture
BILAN PASSIF

006-210600110-20220706-0000_0008-DE

Reçu le 08/07/2022

Publié le 08/07/2022

PASSIF

		Exercice N 31/12/2021	12	Exercice N-1 31/12/2020	12	Ecart N / N-1	
						Euros	%
CAPITAUX PROPRES	Capital (Dont versé : 2 000)	2 000		2 000			
	Primes d'émission, de fusion, d'apport						
	Ecarts de réévaluation						
	Réserves						
	Réserve légale						
	Réserves statutaires ou contractuelles						
	Réserves réglementées						
	Autres réserves						
	Report à nouveau	14 375		29 975	15 600	52.04	
	Résultat de l'exercice (Bénéfice ou perte)	28 308		15 600	12 708	81.47	
Subventions d'investissement							
Provisions réglementées							
Total I	15 934		12 375	28 308	228.76		
AUTRES FONDS PROPRES	Produit des émissions de titres participatifs						
	Avances conditionnées						
Total II							
PROVISIONS	Provisions pour risques						
	Provisions pour charges						
	Total III						
DETTES (I)	Dettes financières						
	Emprunts obligataires convertibles						
	Autres emprunts obligataires						
	Emprunts auprès d'établissements de crédit	125 996		84 230	41 765	49.58	
	Concours bancaires courants						
	Emprunts et dettes financières diverses	8 613		18 641	10 028	53.79	
	Avances et acomptes reçus sur commandes en cours						
	Dettes d'exploitation						
	Dettes fournisseurs et comptes rattachés	29 028		8 193	20 835	254.30	
	Dettes fiscales et sociales	47 388		21 588	25 800	119.51	
Dettes sur immobilisations et comptes rattachés							
Autres dettes	10 348		2 218	8 130	366.47		
Comptes de Régularisation	Produits constatés d'avance (1)						
	Total IV	221 374		134 871	86 503	64.14	
Ecarts de conversion passif (V)							
TOTAL GÉNÉRAL (I+II+III+IV+V)	237 308		122 496	114 811	93.73		

(1) Dettes et produits constatés d'avance à moins d'un an

221 374 134 871

AR Prefecture
SOLDES INTERMEDIAIRES DE GESTION

006-210600110-20220706-0000 0008-DE

Reçu le 08/07/2022

Publié le 08/07/2022

	Exercice N		Exercice N-1		Ecart N / N-1	
	31/12/2021	% CA	31/12/2020	% CA	Euros	%
Ventes marchandises + Production	346 963	100.00	307 278	100.00	39 685	12.91
+ Ventes de marchandises	346 963	100.00	307 278	100.00	39 685	12.91
- Coût d'achat des marchandises vendues	112 522	32.43	100 585	32.73	11 937	11.87
Marge commerciale	234 441	67.57	206 693	67.27	27 747	13.42
+ Production vendue						
+ Production stockée ou déstockage						
+ Production immobilisée						
Production de l'exercice						
- Matières premières, approvisionnements consommés	2 468		2 655		187	7.05
- Sous traitance directe	680				680	
Marge brute de production	3 148		2 655		493	18.57
Marge brute globale	231 293	66.66	204 038	66.40	27 254	13.36
- Autres achats + charges externes	53 858	15.52	50 376	16.39	3 482	6.91
Valeur ajoutée	177 435	51.14	153 663	50.01	23 772	15.47
+ Subventions d'exploitation	50 000	14.41	15 166	4.94	34 834	229.68
- Impôts, taxes et versements assimilés	8 342	2.40	3 419	1.11	4 923	143.98
- Salaires du personnel	115 405	33.26	90 521	29.46	24 885	27.49
- Charges sociales du personnel	21 107	6.08	11 721	3.81	9 386	80.08
- Charges de l'exploitant	83 633	24.10	40 364	13.14	43 269	107.20
Excédent brut d'exploitation	1 052	0.30	22 804	7.42	23 856	104.61
+ Autres produits de gestion courante	19	0.01	4		15	384.68
- Autres charges de gestion courante	17 680	5.10	9 863	3.21	7 817	79.25
+ Reprises amortissements provisions, transferts de charges	56 705	16.34	9 779	3.18	46 926	479.89
- Dotations aux amortissements	8 485	2.45	6 240	2.03	2 245	35.98
- Dotations aux provisions						
Résultat d'exploitation	29 507	8.50	16 483	5.36	13 023	79.01
+ Quotes parts de résultat sur opérations en commun						
+ Produits financiers	16				16	
- Charges financières	747	0.22	883	0.29	136	15.44
Résultat courant	28 775	8.29	15 600	5.08	13 176	84.46
+ Produits exceptionnels						
- Charges exceptionnelles	467	0.13			467	
Résultat exceptionnel	467	0.13			467	
- Impôt sur les bénéfices						
- Participation des salariés						
Résultat NET	28 308	8.16	15 600	5.08	12 708	81.47

AR Prefecture
COMPTE DE RESULTAT

006-210600110-20220706-0000_0008-DE

Reçu le 08/07/2022

Publié le 08/07/2022

	Exercice N 31/12/2021 12			Exercice N-1 31/12/2020 12		Ecart N / N-1	
	France	Exportation	Total			Euros	%
Produits d'exploitation (1)							
Ventes de marchandises	346 963		346 963	307 278		39 685	12.91
Production vendue de biens							
Production vendue de services							
Chiffre d'affaires NET	346 963		346 963	307 278		39 685	12.91
Production stockée							
Production immobilisée							
Subventions d'exploitation			50 000	15 166		34 834	229.68
Reprises sur dépréciations, provisions (et amortissements), transferts de charges			56 705	9 779		46 926	479.89
Autres produits			19	4		15	384.68
Total des Produits d'exploitation (I)			453 686	332 227		121 460	36.56
Charges d'exploitation (2)							
Achats de marchandises			116 749	99 505		17 244	17.33
Variation de stock (marchandises)			4 226	1 080		5 307	491.33
Achats de matières premières et autres approvisionnements			2 468	2 655		187	7.05
Variation de stock (matières premières et autres approvisionnements)							
Autres achats et charges externes *			54 538	50 376		4 162	8.26
Impôts, taxes et versements assimilés			8 342	3 419		4 923	143.98
Salaires et traitements			175 405	121 521		53 885	44.34
Charges sociales			44 740	21 085		23 655	112.19
Dotations aux amortissements et dépréciations							
Sur immobilisations : dotations aux amortissements			8 485	6 240		2 245	35.98
Sur immobilisations : dotations aux dépréciations							
Sur actif circulant : dotations aux dépréciations							
Dotations aux provisions							
Autres charges			17 680	9 863		7 817	79.25
Total des Charges d'exploitation (II)			424 180	315 743		108 436	34.34
1 - Résultat d'exploitation (I-II)			29 507	16 483		13 023	79.01
Quotes-parts de Résultat sur opération faites en commun							
Bénéfice attribué ou perte transférée (III)							
Perte supportée ou bénéfice transféré (IV)							

(1) Dont produits afférents à des exercices antérieurs

(2) Dont charges afférentes à des exercices antérieurs

AR Prefecture
COMPTE DE RESULTAT

006-210600110-20220706-0000_0008-DE

Reçu le 08/07/2022

Publié le 08/07/2022

	Exercice N	Exercice N-1	Ecart N / N-1	
	31/12/2021	31/12/2020	Euros	%
Produits financiers				
Produits financiers de participations (3)				
Produits des autres valeurs mobilières et créances de l'actif immobilisé (3)				
Autres intérêts et produits assimilés (3)	16		16	
Reprises sur dépréciations et provisions, transferts de charges				
Différences positives de change				
Produits nets sur cessions de valeurs mobilières de placement				
Total V	16		16	
Charges financières				
Dotations aux amortissements, dépréciations et provisions				
Intérêts et charges assimilées (4)	747	883	136	15.44
Différences négatives de change				
Charges nettes sur cessions de valeurs mobilières de placement				
Total VI	747	883	136	15.44
2. Résultat financier (V-VI)	731	883	152	17.23
3. Résultat courant avant impôts (I-II+III-IV+V-VI)	28 775	15 600	13 175	84.46
Produits exceptionnels				
Produits exceptionnels sur opérations de gestion				
Produits exceptionnels sur opérations en capital				
Reprises sur dépréciations et provisions, transferts de charges				
Total VII				
Charges exceptionnelles				
Charges exceptionnelles sur opérations de gestion				
Charges exceptionnelles sur opérations en capital	467		467	
Dotations aux amortissements, dépréciations et provisions				
Total VIII	467		467	
4. Résultat exceptionnel (VII-VIII)	467		467	
Participation des salariés aux résultats de l'entreprise (IX)				
Impôts sur les bénéfices (X)				
Total des produits (I+III+V+VII)	453 702	332 227	121 475	36.56
Total des charges (II+IV+VI+VIII+IX+X)	425 394	316 627	108 767	34.35
5. Bénéfice ou perte (total des produits - total des charges)	28 308	15 600	12 708	81.47

* Y compris : Redevance de crédit bail mobilier
: Redevance de crédit bail immobilier

(3) Dont produits concernant les entreprises liées

(4) Dont intérêts concernant les entreprises liées

AR Prefecture
DETAIL BILAN ACTIF

006-210600110-20220706-0000_0008-DE

Reçu le 08/07/2022

Publié le 08/07/2022

ACTIF

	Exercice N 31/12/2021 12	% bilan	Exercice N-1 31/12/2020 12	% bilan	Exercice N-2 31/12/2019 12	% bilan
INSTALLATIONS TECHN., MATERIEL ET OUTILLAGE INDUS.	25 402	10.70	25 806	21.07	25 814	24.07
21500000 INST.TECH.MAT.OUTIL.INDUS	37 755	15.91	32 687	26.68	27 924	26.04
28150000 AMORT.INS.TEC.MAT.OUT.IND	12 353	5.21	6 881	5.62	2 110	1.97
AUTRES IMMOBILISATIONS CORPORELLES	5 077	2.14	7 417	6.05	5 886	5.49
21810000 AAI DIVERS	3 492	1.47	3 492	2.85	3 492	3.26
21840000 MOBILIER	6 188	2.61	6 188	5.05	3 188	2.97
28181000 AMORT.AAI DIVERS	1 813	0.76	1 112	0.91	411	0.38
28184000 AMORT.MOBILIER	2 790	1.18	1 151	0.94	383	0.36
AUTRES IMMOBILISATIONS FINANCIERES	20 000	8.43	20 000	16.33	20 000	18.65
27500000 DEPOTS CAUTIONNEM.VERSES	20 000	8.43	20 000	16.33	20 000	18.65
TOTAL II	50 479	21.27	53 223	43.45	51 700	48.21
MARCHANDISES	12 697	5.35	8 470	6.91	9 550	8.91
37000000 STOCKS DE MARCHANDISES	12 697	5.35	8 470	6.91	9 550	8.91
AUTRES CREANCES	19 318	8.14	17 791	14.52	864	0.81
40961111 CONSIGNES	106	0.04	199	0.16	508	0.47
43711000 CHOMAGE PARTIEL			7 392	6.03		
43870000 ORGANISMES PRODUITS A RECEVOIR	5 250	2.21	8 660	7.07		
44562000 TVA/IMMOBILIS.DEDUCTIBLE	201	0.08				
44566000 TVA/AUTR.BIENS SERV. DED.	514	0.22	290	0.24	343	0.32
44566100 TVA DEDUCTIBLE A 5.5%	247	0.10			10	0.01
44566200 TVA INTRACOMM					3	0.00
44567000 CREDIT DE TVA A REPORTE			1 250	1.02		
46870000 PRODUIT A RECEVOIR	13 000	5.48				
VALEURS MOBILIERES DE PLACEMENT	15	0.01	15	0.01	15	0.01
50800000 PARTS SOCIALES PCA	15	0.01	15	0.01	15	0.01
DISPONIBILITES	154 799	65.23	42 997	35.10	45 112	42.07
51200000 BANQUE EXCEDENTAIRE	124 000	52.25	32 000	26.12		
51210000 CREDIT AGRICOLE	24 643	10.38	10 276	8.39	42 596	39.72
53100000 CAISSE	6 156	2.59	721	0.59	2 516	2.35
TOTAL III	186 828	78.73	69 273	56.55	55 541	51.79
TOTAL GENERAL	237 308	100.00	122 496	100.00	107 241	100.00

AR Prefecture
DETAIL BILAN PASSIF

006-210600110-20220706-0000_0008-DE

Reçu le 08/07/2022

Publié le 08/07/2022

PASSIF

	Exercice N 31/12/2021 12	% bilan	Exercice N-1 31/12/2020 12	% bilan	Exercice N-2 31/12/2019 12	% bilan
CAPITAL	2 000	0.84	2 000	1.63	2 000	1.86
10130000 CAP.SOUSCR. APPELE VERSE	2 000	0.84	2 000	1.63	2 000	1.86
REPORT A NOUVEAU	14 375	6.06	29 975	24.47		
11900000 REPORT A NOUVEAU DEBITEUR	14 375	6.06	29 975	24.47		
RESULTAT DE L'EXERCICE (Bénéfice ou perte)	28 308	11.93	15 600	12.74	29 975	27.95
TOTAL I	15 934	6.71	12 375	10.10	27 975	26.09
EMPRUNTS AUPRES D'ETABLISSEMENTS DE CREDIT	125 996	53.09	84 230	68.76	46 293	43.17
16401100 EMPRUNT PGE 2	50 000	21.07				
16401110 EMPRUNT 50 000 EUROS	50 000	21.07	50 000	40.82		
16409000 EMPRUNT 00602124607	25 996	10.95	34 230	27.94	37 960	35.40
16410000 EMPRUNT 00602124614					8 333	7.77
EMPRUNTS ET DETTES FINANCIERES DIVERS	8 613	3.63	18 641	15.22	38 165	35.59
45510000 COMPTE COURANT CACHIA JM	4 317	1.82	9 380	7.66	18 567	17.31
45520000 COMPTE COURANT CAISSON MARC	4 297	1.81	9 261	7.56	19 598	18.27
DETTES FOURNISSEURS ET COMPTES RATTACHES	29 028	12.23	8 193	6.69	24 466	22.81
40100000	3 510	1.48				
40100100 FOURNISSEURS	25 518	10.75	8 182	6.68	24 466	22.81
40960000 EMBALLAGE A RENDRE			11	0.01		
DETTES FISCALES ET SOCIALES	47 388	19.97	21 588	17.62	25 437	23.72
42100001 Rémun. BERNI SEBASTIEN			2 316	1.89	2 927	2.73
42100003 Rémun. STIVAL AMANDINE	2 711	1.14	1 423	1.16	677	0.63
42100005 Rémun. CLEOPHAS LOUIS					2 215	2.07
42100008 Rémun. GARCEA GIULIO	1 598	0.67	1 218	0.99	1 355	1.26
42100009 Rémun. BURBERY JAMES			1 537	1.25	1 761	1.64
42100013 Rémun. PETRUCELLI NICOLAS CHAR	2 800	1.18				
42100021 Rémun. VAILLANT MARCO	1 039	0.44				
42100024 Rémun. DIMA ZALOG ELVIS	100	0.04				
42100026 Rémun. GAUDIN JEREMY	2 071	0.87				
42100027 Rémun. BOUKRIA ISYENE	1 700	0.72				
42820000 PROVISION CONGES PAYES	4 252	1.79	8 229	6.72	2 616	2.44
43100000 URSSAF	12 621	5.32	452	0.37	4 084	3.81
43710000 KLESIA RETRAITE ET PREVOYANCE	4 298	1.81	785	0.64	3 545	3.31
43730000 MUTUELLE SALARIES SWISSLIFE	140	0.06				
43860000 CHARGES A PAYER	11 757	4.95	4 731	3.86	3 438	3.21
44210000 PRELVT A LA SOURCE IR	31	0.01	277	0.23	131	0.12
44551000 TVA A DECAISSER	2 272	0.96			2 685	2.50
44571200 TVA INTRACOMM					3	0.00
44860000 ETAT A PAYER			621	0.51		
AUTRES DETTES	10 348	4.36	2 218	1.81	854	0.80
46860000 CHARGES A PAYER	10 348	4.36	2 218	1.81	854	0.80
TOTAL IV	221 374	93.29	134 871	110.10	135 216	126.09
TOTAL GENERAL	237 308	100.00	122 496	100.00	107 241	100.00

AR Prefecture
DETAIL SOLDES INTERMEDIAIRES DE GESTION

006-210600110-20220706-0000 0008-DE

Reçu le 08/07/2022

Publié le 08/07/2022

	Exercice N 31/12/2021 12	% CA	Exercice N-1 31/12/2020 12	% CA	Exercice N-2 31/12/2019 12	% CA
VENTES DE MARCHANDISES + PRODUCTION	346 963	100.00	307 278	100.00	228 458	100.00
VENTES DE MARCHANDISES	346 963	100.00	307 278	100.00	221 792	100.00
70710000 RECETTES 20%	70 940	20.45	60 162	19.58	50 638	22.83
70715000 RECETTES 10%	276 023	79.55	247 116	80.42	171 154	77.17
COUT D'ACHAT DES MARCHANDISES VENDUES	112 522	32.43	100 585	32.73	76 166	34.34
60370000 VAR.STOCKS MARCHANDISES	4 226	1.22	1 080	0.35	9 550	4.31
60700000 ACHATS 5.5%	92 878	26.77	79 661	25.92	65 674	29.61
60710000 ACHATS 20.00%	21 100	6.08	17 906	5.83	19 124	8.62
60720000 ACHATS DIVERS-NS	1 912	0.55	1 426	0.46	599	0.27
60790000 ACHATS MARCHANDISES INTRACOMM	860	0.25	511	0.17	319	0.14
MARGE COMMERCIALE	234 441	67.57	206 693	67.27	145 626	65.66
PRODUCTION VENDUE					6 667	100.00
70610000 LOCATION SALLE					6 667	100.00
PRODUCTION DE L'EXERCICE					6 667	100.00
MATIERES PREMIERES, APPROVISIONNEMENTS CONSOMMES	2 468		2 655		5 461	81.92
60220000 ACHATS FOURN.CONSOMMABLES	399		224		568	8.53
60222000 PRODUITS ENTRETIEN	1 736		2 080		2 381	35.71
60224000 DECORATION	333		351		2 512	37.69
SOUS TRAITANCE DIRECTE	680				250	3.74
60400000 PRESTATIONS DE SERVICE	680				250	3.74
MARGE BRUTE DE PRODUCTION	3 148		2 655		956	14.33
MARGE BRUTE GLOBALE	231 293	66.66	204 038	66.40	146 582	64.16
AUTRES ACHATS + CHARGES EXTERNES	53 858	15.52	50 376	16.39	44 698	19.57
60620000 VAISSELLE/NAPPES/SERV/...	1 736	0.50	1 096	0.36	1 288	0.56
60630000 FRES PETITS EQUIPEMENTS	2 080	0.60	1 149	0.37	3 597	1.57
60640000 FRES ADMINISTRATIVES	343	0.10	359	0.12	1 380	0.60
61320000 LOYERS	14 000	4.04	14 000	4.56	12 000	5.25
61400000 CHARGES SUR CONSO ET OM	9 750	2.81	11 250	3.66	10 500	4.60
61500000 ENTRETIEN MATERIEL	513	0.15	225	0.07		
61510000 MANTENANCE CAISSE SEI	405	0.12				
61550000 ENTRETIEN DES LOCAUX	170	0.05	144	0.05	1 307	0.57
61555000 BLANCHISSERIE	126	0.04	751	0.24	642	0.28
61610000 PRIMES D'ASSURANCE	4 548	1.31	4 619	1.50	2 447	1.07
61620000 ASSURANCE S/PRET	1 005	0.29	874	0.28	294	0.13
61810000 DOCUMENTATION			120	0.04	363	0.16
62260000 HONORAIRES	10 829	3.12	12 423	4.04	7 450	3.26
62270000 FRAIS DE GREFFE	13	0.00				
62310000 PUBLICITE	2 232	0.64	248	0.08	900	0.39
62340000 CADEAUX CLIENTS	1 755	0.51				
62380000 DONS					160	0.07
62410000 TRANSPORT SUR ACHATS	4	0.00	31	0.01	98	0.04
62570000 RECEPTIONS			45	0.01		
62600000 FRAIS POSTAUX	26	0.01	37	0.01	345	0.15
62610000 FRAIS TELEPHONE	602	0.17	527	0.17		
62701000 COMMISSION PRET GARANTI ETAT	292	0.08				

AR Prefecture
DETAIL SOLDES INTERMEDIAIRES DE GESTION

006-210600110-20220706-0000 0008-DE

Reçu le 08/07/2022

Publié le 08/07/2022

	Exercice N 31/12/2021 12	% CA	Exercice N-1 31/12/2020 12	% CA	Exercice N-2 31/12/2019 12	% CA
62710000 COMMISSIONS C.B.	3 429	0.99	2 479	0.81	1 927	0.84
VALEUR AJOUTEE	177 435	51.14	153 663	50.01	101 883	44.60
SUBVENTIONS D'EXPLOITATION	50 000	14.41	15 166	4.94		
74000000 SUBVENTION AIDE COVID	50 000	14.41	15 166	4.94		
IMPOTS, TAXES ET VERSEMENTS ASSIMILES	8 342	2.40	3 419	1.11	1 868	0.82
63120000 TAXE APPRENTISSAGE	477	0.14	488	0.16		
63330000 FORMATION CONTINUE	581	0.17	587	0.19	1 868	0.82
63511000 CFE ET CVAE	1 572	0.45	621	0.20		
63710000 CSG DEDUCTIBLE CACHIA JM	2 856	0.82	646	0.21		
63725000 CSG DEDUCTIBLE CAISSON M	2 856	0.82	1 077	0.35		
SALAIRES DU PERSONNEL	115 405	33.26	90 521	29.46	83 238	36.43
64110000 SALAIRES	114 498	33.00	78 906	25.68	76 709	33.58
64111100 CHOMAGE PARTIEL			2 377	0.77		
64120000 PROVISION CONGES PAYES	3 977	1.15	5 613	1.83	2 616	1.15
64140000 AVANTAGES DIVERS	4 184	1.21	3 624	1.18	3 913	1.71
64141000 PRIME PPA + INFLATION	700	0.20				
CHARGES SOCIALES DU PERSONNEL	21 107	6.08	11 721	3.81	19 488	8.53
64510000 COTISATIONS URSSAF	15 469	4.46	6 161	2.01	14 595	6.39
64520000 KLESIA RETRAITE ET PREVOYANCE	6 382	1.84	3 712	1.21	4 195	1.84
64530000 MUTUELLE SALARIE SWISSLIFE	70	0.02				
64580000 CHARGES SUR PROVISION CONGES	1 213	0.35	1 462	0.48	698	0.31
64700000 MEDECINE DU TRAVAIL	399	0.11	385	0.13		
CHARGES DE L'EXPLOITANT	83 633	24.10	40 364	13.14	20 686	9.05
64410000 REMUNERATION GERANT CAISSON	30 000	8.65	16 000	5.21	9 000	3.94
64420000 REMUNERATION GERANT CACHIA	30 000	8.65	15 000	4.88	7 800	3.41
64610000 R.S.I CACHIA	9 571	2.76	2 210	0.72	1 010	0.44
64611000 SWISSLIFE MUTUELLE CAISSON	265	0.08				
64611200 SWISSLIFE MUTUELLE CACHIA	107	0.03				
64615000 R.S.I CAISSON	9 703	2.80	2 409	0.78	1 010	0.44
64620000 MAPA PREV CACHIA JM	1 180	0.34	1 023	0.33	321	0.14
64625000 MAPA PREV CAISSON M	954	0.27	827	0.27	236	0.10
64630000 GENERALI CACHIA	632	0.18	1 091	0.36	366	0.16
64640000 GENERALI CAISSON	1 221	0.35	1 804	0.59	944	0.41
EXCEDENT BRUT D'EXPLOITATION	1 052	0.30	22 804	7.42	23 397	10.24
AUTRES PRODUITS DE GESTION COURANTE	19	0.01	4		1	
75800000 PROD.DIVERS DE GEST.COUR.	19	0.01	4	0.00	1	0.00
AUTRES CHARGES DE GESTION COURANTE	17 680	5.10	9 863	3.21	7 257	3.18
65160000 REDEVANCE CASINO	17 348	5.00	9 218	3.00	6 854	3.00
65161000 SACEM SPRE	329	0.09	643	0.21	352	0.15
65800000 CHARGES DIV.GEST.COURANTE	3	0.00	2	0.00	51	0.02
REPRISES SUR AMORTISSEMENTS ET PROVISIONS, TRANSFERTS DE CHARGES	56 705	16.34	9 779	3.18	3 913	1.71
79100000 TRANSFERTS CHARGES D'EXPL	56 705	16.34	9 779	3.18	3 913	1.71

AR Prefecture
DETAIL SOLDES INTERMEDIAIRES DE GESTION

006-210600110-20220706-0000 0008-DE

Reçu le 08/07/2022

Publié le 08/07/2022

	Exercice N 31/12/2021 12	% CA	Exercice N-1 31/12/2020 12	% CA	Exercice N-2 31/12/2019 12	% CA
DOTATIONS AUX AMORTISSEMENTS	8 485	2.45	6 240	2.03	2 904	1.27
68112000 DOT.AMORT.IMMO.CORPORELL.	8 485	2.45	6 240	2.03	2 904	1.27
RESULTAT D'EXPLOITATION	29 507	8.50	16 483	5.36	29 644	12.98
PRODUITS FINANCIERS	16					
76400000 INTERETS	16	0.00				
CHARGES FINANCIERES	747	0.22	883	0.29	330	0.14
66110000 INTERETS SUR PRET	564	0.16	883	0.29	330	0.14
66111000 INTERETS PRET GARANTITETAT	183	0.05				
RESULTAT COURANT	28 775	8.29	15 600	5.08	29 975	13.12
CHARGES EXCEPTIONNELLES	467	0.13				
67520000 CESSION IMMOBILISATIONS	467	0.13				
RESULTAT EXCEPTIONNEL	467	0.13				
RESULTAT NET	28 308	8.16	15 600	5.08	29 975	13.12

AR Prefecture
DETAIL COMPTE DE RESULTAT

006-210600110-20220706-0000_0008-DE

Reçu le 08/07/2022

Publié le 08/07/2022

	Exercice N 31/12/2021	% CA	Exercice N-1 31/12/2020	% CA	Exercice N-2 31/12/2019	% CA
VENTES DE MARCHANDISES	346 963	100.00	307 278	100.00	221 792	97.08
70710000 RECETTES 20%	70 940	20.45	60 162	19.58	50 638	22.17
70715000 RECETTES 10%	276 023	79.55	247 116	80.42	171 154	74.92
PRODUCTION VENDUE DE SERVICES					6 667	2.92
70610000 LOCATION SALLE					6 667	2.92
CHIFFRE D'AFFAIRES NET	346 963	100.00	307 278	100.00	228 458	100.00
SUBVENTIONS D'EXPLOITATION	50 000	14.41	15 166	4.94		
74000000 SUBVENTION AIDE COVID	50 000	14.41	15 166	4.94		
REPRISES SUR AMORT. ET PROVISIONS, TRANSF. DE CHARGES	56 705	16.34	9 779	3.18	3 913	1.71
79100000 TRANSFERTS CHARGES D'EXPL	56 705	16.34	9 779	3.18	3 913	1.71
AUTRES PRODUITS	19	0.01	4		1	
75800000 PROD.DIVERS DE GEST.COUR.	19	0.01	4	0.00	1	0.00
TOTAL DES PRODUITS D'EXPLOITATION	453 686	130.76	332 227	108.12	232 372	101.71
ACHATS DE MARCHANDISES	116 749	33.65	99 505	32.38	85 716	37.52
60700000 ACHATS 5.5%	92 878	26.77	79 661	25.92	65 674	28.75
60710000 ACHATS 20.00%	21 100	6.08	17 906	5.83	19 124	8.37
60720000 ACHATS DIVERS-NS	1 912	0.55	1 426	0.46	599	0.26
60790000 ACHATS MARCHANDISES INTRACOMM	860	0.25	511	0.17	319	0.14
VARIATION DE STOCK (MARCHANDISES)	4 226	1.22	1 080	0.35	9 550	4.18
60370000 VAR.STOCKS MARCHANDISES	4 226	1.22	1 080	0.35	9 550	4.18
ACHATS DE MATIERES PREMIERES ET AUTRES APPROV.	2 468	0.71	2 655	0.86	5 461	2.39
60220000 ACHATS FOURN.CONSUMMABLES	399	0.12	224	0.07	568	0.25
60222000 PRODUITS ENTRETIEN	1 736	0.50	2 080	0.68	2 381	1.04
60224000 DECORATION	333	0.10	351	0.11	2 512	1.10
AUTRES ACHATS ET CHARGES EXTERNES	54 538	15.72	50 376	16.39	44 948	19.67
60400000 PRESTATIONS DE SERVICE	680	0.20			250	0.11
60620000 VAISSELLE/NAPPES/SERV/...	1 736	0.50	1 096	0.36	1 288	0.56
60630000 FRES PETITS EQUIPEMENTS	2 080	0.60	1 149	0.37	3 597	1.57
60640000 FRES ADMINISTRATIVES	343	0.10	359	0.12	1 380	0.60
61320000 LOYERS	14 000	4.04	14 000	4.56	12 000	5.25
61400000 CHARGES SUR CONSO ET OM	9 750	2.81	11 250	3.66	10 500	4.60
61500000 ENTRETIEN MATERIEL	513	0.15	225	0.07		
61510000 MANTENANCE CAISSE SEI	405	0.12				
61550000 ENTRETIEN DES LOCAUX	170	0.05	144	0.05	1 307	0.57
61555000 BLANCHISSERIE	126	0.04	751	0.24	642	0.28
61610000 PRIMES D'ASSURANCE	4 548	1.31	4 619	1.50	2 447	1.07
61620000 ASSURANCE S/PRET	1 005	0.29	874	0.28	294	0.13
61810000 DOCUMENTATION			120	0.04	363	0.16
62260000 HONORAIRES	10 829	3.12	12 423	4.04	7 450	3.26
62270000 FRAIS DE GREFFE	13	0.00				
62310000 PUBLICITE	2 232	0.64	248	0.08	900	0.39
62340000 CADEAUX CLIENTS	1 755	0.51				
62380000 DONS					160	0.07
62410000 TRANSPORT SUR ACHATS	4	0.00	31	0.01	98	0.04
62570000 RECEPTIONS			45	0.01		

AR Prefecture
DETAIL COMPTE DE RESULTAT

006-210600110-20220706-0000_0008-DE

Reçu le 08/07/2022

Publié le 08/07/2022

	Exercice N 31/12/2021 12	% CA	Exercice N-1 31/12/2020 12	% CA	Exercice N-2 31/12/2019 12	% CA
62600000 FRAIS POSTAUX	26	0.01	37	0.01	345	0.15
62610000 FRAIS TELEPHONE	602	0.17	527	0.17		
62701000 COMMISSION PRET GARANTI ETAT	292	0.08				
62710000 COMMISSIONS C.B.	3 429	0.99	2 479	0.81	1 927	0.84
IMPOTS, TAXES ET VERSEMENTS ASSIMILES	8 342	2.40	3 419	1.11	1 868	0.82
63120000 TAXE APPRENTISSAGE	477	0.14	488	0.16		
63330000 FORMATION CONTINUE	581	0.17	587	0.19	1 868	0.82
63511000 CFE ET CVAE	1 572	0.45	621	0.20		
63710000 CSG DEDUCTIBLE CACHIA JM	2 856	0.82	646	0.21		
63725000 CSG DEDUCTIBLE CAISSON M	2 856	0.82	1 077	0.35		
SALAIRES ET TRAITEMENTS	175 405	50.55	121 521	39.55	100 038	43.79
64110000 SALAIRES	114 498	33.00	78 906	25.68	76 709	33.58
64111100 CHOMAGE PARTIEL			2 377	0.77		
64120000 PROVISION CONGES PAYES	3 977	1.15	5 613	1.83	2 616	1.15
64140000 AVANTAGES DIVERS	4 184	1.21	3 624	1.18	3 913	1.71
64141000 PRIME PPA + INFLATION	700	0.20				
64410000 REMUNERATION GERANT CAISSON	30 000	8.65	16 000	5.21	9 000	3.94
64420000 REMUNERATION GERANT CACHIA	30 000	8.65	15 000	4.88	7 800	3.41
CHARGES SOCIALES	44 740	12.89	21 085	6.86	23 374	10.23
64510000 COTISATIONS URSSAF	15 469	4.46	6 161	2.01	14 595	6.39
64520000 KLESIA RETRAITE ET PREVOYANCE	6 382	1.84	3 712	1.21	4 195	1.84
64530000 MUTUELLE SALARIE SWISSLIFE	70	0.02				
64580000 CHARGES SUR PROVISION CONGES	1 213	0.35	1 462	0.48	698	0.31
64610000 R.S.I CACHIA	9 571	2.76	2 210	0.72	1 010	0.44
64611000 SWISSLIFE MUTUELLE CAISSON	265	0.08				
64611200 SWISSLIFE MUTUELLE CACHIA	107	0.03				
64615000 R.S.I CAISSON	9 703	2.80	2 409	0.78	1 010	0.44
64620000 MAPA PREV CACHIA JM	1 180	0.34	1 023	0.33	321	0.14
64625000 MAPA PREV CAISSON M	954	0.27	827	0.27	236	0.10
64630000 GENERALI CACHIA	632	0.18	1 091	0.36	366	0.16
64640000 GENERALI CAISSON	1 221	0.35	1 804	0.59	944	0.41
64700000 MEDECINE DU TRAVAIL	399	0.11	385	0.13		
DOTATIONS AUX AMORTISSEMENTS SUR IMMOBILISATIONS	8 485	2.45	6 240	2.03	2 904	1.27
68112000 DOT.AMORT.IMMO.CORPORELL.	8 485	2.45	6 240	2.03	2 904	1.27
AUTRES CHARGES	17 680	5.10	9 863	3.21	7 257	3.18
65160000 REDEVANCE CASINO	17 348	5.00	9 218	3.00	6 854	3.00
65161000 SACEM SPRE	329	0.09	643	0.21	352	0.15
65800000 CHARGES DIV.GEST.COURANTE	3	0.00	2	0.00	51	0.02
TOTAL DES CHARGES D'EXPLOITATION	424 180	122.26	315 743	102.75	262 017	114.69
RESULTAT D'EXPLOITATION	29 507	8.50	16 483	5.36	29 644	12.98
AUTRES INTERETS ET PRODUITS ASSIMILES	16					
76400000 INTERETS	16	0.00				
TOTAL DES PRODUITS FINANCIERS	16					

AR Prefecture
DETAIL COMPTE DE RESULTAT

006-210600110-20220706-0000_0008-DE

Reçu le 08/07/2022

Publié le 08/07/2022

	Exercice N 31/12/2021 12	% CA	Exercice N-1 31/12/2020 12	% CA	Exercice N-2 31/12/2019 12	% CA
INTERETS ET CHARGES ASSIMILEES	747	0.22	883	0.29	330	0.14
66110000 INTERETS SUR PRET	564	0.16	883	0.29	330	0.14
66111000 INTERETS PRET GARANTI ETAT	183	0.05				
TOTAL DES CHARGES FINANCIERES	747	0.22	883	0.29	330	0.14
RESULTAT FINANCIER	731	0.21	883	0.29	330	0.14
RESULTAT COURANT AVANT IMPOTS	28 775	8.29	15 600	5.08	29 975	13.12
CHARGES EXCEPT. SUR OPERATIONS EN CAPITAL	467	0.13				
67520000 CESSION IMMOBILISATIONS	467	0.13				
TOTAL DES CHARGES EXCEPTIONNELLES	467	0.13				
RESULTAT EXCEPTIONNEL	467	0.13				
TOTAL DES PRODUITS	453 702	130.76	332 227	108.12	232 372	101.71
TOTAL DES CHARGES	425 394	122.60	316 627	103.04	262 347	114.83
BENEFICE OU PERTE (Produits - Charges)	28 308	8.16	15 600	5.08	29 975	13.12

AR Prefecture

IMPÔT SUR LES SOCIÉTÉS

006-210600110-20220706-0000_0008-DE

Recu le 08/07/2022

Publié le 08/07/2022

et clos le 31122021

Régime simplifié d'imposition

Régime réel normal

x

Déclaration souscrite pour le résultat d'ensemble du groupe

Si PME innovantes, cocher la case ci-contre

Si option pour le régime optionnel de taxation au tonnage, art. 209-0 B (entreprises de transport maritime), cocher la case

A IDENTIFICATION DE L'ENTREPRISE

Désignation de la société:

Adresse du siège social:

SARL DREAMTEAM

4 AVENUE FERNAND DUNAN

SIRET 8 5 0 3 6 9 2 8 1 0 0 0 1 7

06310 BEAULIEU SUR MER

Adresse du principal établissement:

Ancienne adresse en cas de changement:

REGIME FISCAL DES GROUPES

Les entreprises placées sous le régime des groupes de sociétés doivent déposer cette déclaration en deux exemplaires (art 223 A à U du CGI)

Date d'entrée dans le groupe de la société déclarante

Pour les sociétés filiales, désignation, adresse du lieu d'imposition et n° identification de la société mère:

SIRET

B ACTIVITE

Activités exercées RESTAURANT

Si vous avez changé d'activité, cochez la case

C RECAPITULATION DES ELEMENTS D'IMPOSITION (cf. notice de la déclaration n°2065)

1 Résultat fiscal

Bénéfice imposable au taux normal

Déficit

21 692

Bénéfice imposable à 15%

Résultat net de cession, de concession ou de sous-concession des brevets et droits de propriété industrielle assimilés imposable au taux de 10 %

2 Plus-values

PV à long terme imposables à 15%

PV à long terme imposables à 19%

Autres PV imposables à 19%

PV à long terme imposables à 0%

PV exonérées (art. 238 quindecies)

3 Abattements et exonérations notamment en faveur des entreprises nouvelles ou implantées en zones d'entreprises ou zones franches

Entreprises nouvelles, art 44 sexies

Jeunes entreprises innovantes, art. 44 sexies-0 A

Entreprises nouvelles, art 44 septies

Zone franche d'activité, art. 44 quaterdecies

Zone de restructuration de la défense art. 44 terdecies

Bassins urbains à dynamiser (BUD), art. 44 sexdecies

Zones franches urbaines - Territoire entrepreneur, art 44 octies A

Autres dispositifs

Société d'investissement immobilier cotée

Zone de développement prioritaire, art. 44 septdecies

Bénéfice ou déficit exonéré (indiquer + ou - selon le cas)

Plus-values exonérées relevant du taux de 15 %

4 Option pour le crédit d'impôt outre-mer :

dans le secteur productif, art. 244 quater W

D IMPUTATIONS (cf. notice de la déclaration n°2065)

1. Au titre des revenus mobiliers de source française ou étrangère, ayant donné lieu à la délivrance d'un certificat de crédit d'impôt

2. Au titre des revenus auxquels est attaché, en vertu d'une convention fiscale conclue avec un Etat étranger, un territoire ou une collectivité territoriale d'Outre-Mer, un crédit d'impôt représentatif de l'impôt de cet Etat, territoire ou collectivité.

E CONTRIBUTION ANNUELLE SUR LES REVENUS LOCATIFS (cf. notice de la déclaration n° 2065)

Recettes nettes soumises à la contribution 2,50%

F ENTREPRISES SOUMISES OU DÉSIGNÉES AU DÉPÔT DE LA DÉCLARATION PAYS PAR PAYS CbC/DAC4 (cf. notice de la déclaration n° 2065-SD)

1-Si vous êtes l'entreprise, tête de groupe, soumise au dépôt de la déclaration n° 2258-SD (art. 223 quinquies C-I-1), cocher la case ci-contre

2-Si vous êtes la société tête de groupe et que vous avez désigné une autre entité du groupe pour souscrire la déclaration n° 2258-SD, indiquer le nom, adresse et numéro d'identification fiscale de l'entité désignée

Nom

NIF

3-Si vous êtes l'entreprise désignée au dépôt de la déclaration n° 2258-SD par la société tête de groupe (art. 223 quinquies C-I-2), cocher la case ci-contre

Dans ce cas, veuillez indiquer le nom, adresse et numéro d'identification fiscale de la société tête de groupe

Nom

NIF

G COMPTABILITÉ INFORMATISÉE

L'entreprise dispose-t-elle d'une comptabilité informatisée ?

OUI

x

NON

Si oui, indication du logiciel utilisé

CEGID

Vous devez obligatoirement souscrire le formulaire n° 2065-SD par voie dématérialisée. Le non respect de cette obligation est sanctionné par l'application de la majoration de 0,2 % prévue par l'article 1738 du CGI. Vous trouverez toutes les informations utiles pour télédéclarer sur le site www.impots.gouv.fr. Les notices des liasses fiscales sont désormais uniquement accessibles sur le site www.impots.gouv.fr.

Nom et adresse du professionnel de l'expertise comptable:

Nom et adresse du conseil:

AMEX
11 BOULEVARD VICTOR HUGO

06000 NICE

Tél: 0493870303

Tél:

OGA/OMGA Viseur conventionné (Cocher la case correspondante)

Identité du déclarant:

Nom et adresse du CGA/OMGA ou du viseur conventionné:

Date:

Lieu

BEAULIEU SUR MER

Qualité et nom du signataire:

GERANT

N° d'agrément du CGA/OMGA/viseur conventionné

Signature

CACHIA JEAN MARIE

Examen de conformité fiscale (ECF)

006-210600110-20220706-0000_0000-22
ANNEXE A LA DECLARATION N° 2065
Reçu le 08/07/2022
Publié le 08/07/2022

H REPARTITION DES PRODUITS DES ACTIONS ET PARTS SOCIALES, AINSI QUE DES REVENUS ASSIMILES DISTRIBUES

Montant global brut des distributions (1) payées par la société elle-même	a	payées par un établissement chargé du service des titres	b
Montant des distributions correspondant à des rémunérations ou avantages dont la société ne désigne pas le (les) bénéficiaire(s) (2)	c		
Montant des prêts, avances ou acomptes consentis aux associés, actionnaires et porteurs de parts, soit directement, soit par personnes interposées	d		
Montant des distributions autres que celles visées en (a), (b), (c) et (d) ci-dessus (3)	e		
	f		
	g		
	h		
Montant des revenus distribués éligibles à l'abattement de 40 % prévu au 2° du 3 de l'article 158 du CGI (4)	i		
Montant des revenus distribués non éligibles à l'abattement de 40 % prévu au 2° du 3 de l'article 158 du CGI	j		
Montant des revenus répartis (5)	Total (a à h)		

I REMUNERATIONS NETTES VERSEES AUX MEMBRES DE CERTAINES SOCIETES

Nom, prénoms, domicile et qualité (art. 48-3 à 6 ann. III au CGI) * SARL, tous les associés ; * SCA, associés gérants ; * SNC ou SCS, associés en nom ou commandités ; * SEP et sté de copropriétaires de navires, associés, gérants ou coparticipants	Pour les S.A.R.L.	Sommes versées, au cours de la période retenue pour l'assiette de l'impôt sur les sociétés, à chaque associé, gérant ou non, désigné col. 1 à titre de traitements, émoluments, indemnités, remboursements forfaitaires de frais ou autres rémunérations de ses fonctions dans la société.	Montant des sommes versées :						
			Nombre de parts sociales appartenant à chaque associé en toute propriété ou en usufruit	Année au cours de laquelle le versement a été effectué.	à titre de traitements émoluments et indemnités proprement dits.	à titre de frais de représentation, de mission et de déplacement.		à titre de frais professionnels autres que ceux visés dans les	
						Indemnités forfaitaires.	Rembour-sements.	Indemnités forfaitaires.	Rembour-sements.
1	2	3	4	5	6	7	8		
M CAISSON MARC 5 RUE G. VIGNAL LES MOUETTES 06310 BEAULIEU SUR MER	100	2021	30 000						
M CACHIA JEAN MARIE 9 BIS BD DE MONTREAL 06200 NICE	100	2021	30 000						

J DIVERS

* NOM ET ADRESSE DU PROPRIETAIRE DU FONDS (en cas de gérance libre)
* ADRESSES DES AUTRES ETABLISSEMENTS (si ce cadre est insuffisant, joindre un état du même modèle)

K CADRE NE CONCERNANT QUE LES ENTREPRISES PLACEES SOUS LE REGIME SIMPLIFIE D'IMPOSITION

REMUNERATIONS			
Montant brut des salaires, abstraction faite des sommes comprises dans les DADS et versées aux apprentis sous contrat et aux handicapés (a)			112 753
Rétrocessions d'honoraires, de commissions et de courtages (b)			
MOINS-VALUES A LONG TERME IMPOSEES A	0 %	15 %	19 %
MVLT restant à reporter à l'ouverture de l'exercice			
MVLT imputée sur les PVLT de l'exercice			
MVLT réalisée au cours de l'exercice			
MVLT restant à reporter			

L CADRE NE CONCERNANT QUE LES ORGANISMES BENEFICIAIRES DE DONS

Montant cumulé des dons et versements mentionnés sur les reçus, attestations ou tous autres documents et perçus au titre de l'exercice	
Nombre de reçus, attestations ou tous autres documents délivrés au titre de l'exercice	

Désignation de l'entreprise		AR SARI DREAMTEAM		Néant <input type="checkbox"/>		
Adresse de l'entreprise		4 AVENUE FERNAND DUNAN		06310 BEAULIEU SUR MER		
SIRET		006-210600110-20220706-0000 0008-DE				
N° de SIRET		89510231692810001				
Publié le		09/07/2022				
Durée de l'exercice en nombre de mois *		12		Durée de l'exercice précédent * 12		
				Exercice N clos le		
				31122021		
				Exercice N-1 clos le		
				31122020		
		Brut		Amortissements - Provisions		
		1		2		
		Net		Net		
		3		4		
ACTIF						
ACTIF IMMOBILISE	Immobilisations incorporelles					
	Fonds commercial *	010		012		
	Autres *	014		016		
	Immobilisations corporelles *	028	47 435	030	16 956	
	Immobilisations financières * (1)	040	20 000	042		
	Total I (5)	044	67 435	048	16 956	
STOCKS	Matières premières, approvisionnements, en cours de production *	050		052		
	Marchandises *	060	12 697	062		
	Avances et acomptes versés sur commandes	064		066		
	Créances (2)	Clients et comptes rattachés*	068		070	
		Autres * (3)	072	19 318	074	
	Valeurs mobilières de placement	080	15	082		
	Disponibilités	084	154 799	086		
	Charges constatées d'avance *	092		094		
		Total II	096	186 828	098	186 828
		Total général (I+II)	110	254 264	112	16 956
PASSIF						
				Exercice N NET		
				1		
				Exercice N-1 NET		
				2		
CAPITAUX PROPRES	Capital social ou individuel *	120		120	2 000	
	Ecart de réévaluation	124		124		
	Réserve légale	126		126		
	Réserves réglementées*	130		130		
	Autres réserves (dont réserve relative à l'achat d'œuvres originales d'artistes vivants *)	131		132		
	Report à nouveau	134		134	(14 375)	
	Résultat de l'exercice	136		136	28 308	
	Provisions réglementées	140		140		
		Total I	142	15 934	142	(12 375)
		Total II	154		154	
DETTES (4)	Emprunts et dettes assimilées	156		156	125 996	
	Avances et acomptes reçus sur commandes en cours	164		164		
	Fournisseurs et comptes rattachés *	166		166	29 028	
	Autres dettes (dont comptes courants d'associés de l'exercice N :)	169	8 613	172	66 350	
	Produits constatés d'avance	174		174		
		Total III	176	221 374	176	134 871
	Total général (I + II + III)	180	237 308	180	122 496	
RENVOIS	(1) Dont immobilisations financières à moins d'un an	193		(4) Dont dettes à plus d'un an	195	
	(2) Dont créances à plus d'un an	197		(5) Coût de revient des immobilisations acquises ou créées au cours de l'exercice *	182	
	(3) Dont comptes courants d'associés débiteurs	199		Prix de vente hors TVA des immobilisations cédées au cours de l'exercice *	184	

* Des explications concernant cette rubrique figurent dans la notice n° 2033-NOT.

Form. N° 2033-B (Code Général des Impôts)		Designation de l'entreprise		Exercice N clos le		Exercice N-1 clos le	
		CART DREAM TEAM		3 1 1 2 2 0 2 1		3 1 1 2 2 0 2 0	
A - RÉSULTAT COMPTABLE		Fabrication				Néant	
PRODUITS D'EXPLOITATION	Ventes de marchandises * 20220706-0000-0000-DE	219		210	346 963		307 278
	Reçu le 08/07/2022 et livraisons	215		214			
	Production vendue 08/07/2022 intracommunautaires	217		218			
	Production stockée * (Variation du stock en produits intermédiaires, produits finis et en cours de production)			222			
	Production immobilisée *			224			
	Subventions d'exploitation reçues			226	50 000		15 166
	Autres produits			230	56 723		9 782
	Total des produits d'exploitation hors T.V.A. (I)			232	453 686		332 227
	Achats de marchandises * (y compris droits de douane)			234	116 749		99 505
	Variation de stock (marchandises) *			236	(4 226)		1 080
Achats de matières premières et autres approvisionnements * (y compris droits de douane)			238	2 468		2 655	
Variation de stock (matières premières et approvisionnement) *			240				
Autres charges externes * : (dont crédit bail : - mobilier - immobilier)			242	54 538		50 376	
Impôts, taxes et versements assimilés (dont taxe professionnelle CFE et CVAE * 243 1 572)			244	8 342		3 419	
Rémunérations du personnel *			250	175 405		121 521	
Charges sociales (cf. renvoi 380)			252	44 740		21 085	
Dotations aux amortissements *			254	8 485		6 240	
Dotations aux provisions			256				
Autres charges (dont provisions fiscales pour implantations commerciales à l'étranger * 259) (dont cotisations versées aux organisations syndicales et professionnelles 260)			262	17 680		9 863	
Total des charges d'exploitation (II)			264	424 180		315 743	
1 - RÉSULTAT D'EXPLOITATION (I - II)			270	29 507		16 483	
Produits financiers (III)			280	16			
Produits exceptionnels (IV)			290				
Charges financières (V)			294	747		883	
Charges exceptionnelles (VI) (dont amortissement des souscriptions dans des PME innovantes (art 217 octies) 347) (dont amortissement exceptionnel de 25% des constructions nouvelles (art 39 quinquies D) 348)			300	467			
Impôts sur les bénéfices * (VII)			306				
2 - BÉNÉFICE OU PERTE : Produits (I+III+IV) - Charges (II+V+VI+VII)			310	28 308		15 600	
B - RÉSULTAT FISCAL Reporter le bénéfice comptable col. 1, le déficit comptable col. 2			312	28 308	314		
Rémunérations et avantages personnels non déductibles *			316				
Amortissements excédentaires (art. 39-4 C.G.I.) et autres amortissements non déductibles			318				
Provisions non déductibles *			322				
Impôts et taxes non déductibles * (cf. page 7 de la notice 2033.not)			324				
Divers* dont intérêts excédentaires des cptes-cis d'associés 247			330				
Écarts de valeurs liquidatives sur OPC* 248			251				
Fraction des loyers versés dans le cadre d'un crédit bail immobilier et de levée d'option 249			998				
Charges afférentes à l'activité relevant du régime optionnel de taxation au tonnage des entreprises de transport maritime			999				
Résultat fiscal afférent à l'activité relevant du régime optionnel de taxation au tonnage des entreprises de transport maritime			997				
Produits afférents à l'activité relevant du régime optionnel de taxation au tonnage des entreprises de transport maritime			997				
Entreprise nouvelle (44 septies) 986		Zone franche urbaine (44 octies A) 987		Zones de restructuration de la défense (44 septies) 127		Zones de revitalisation rurales (44 quinquies) 138	
Reprise d'entreprises en difficulté (44 septies) 981		Jeune entreprise innovante (44 septies A) 989		Bassins d'emploi à redynamiser (art. 44 quinquies) 991			
Divers ZF A NG (44 quinquies) 345		Investissements outre-mer 344		Créance due au report en arrière du déficit 346		Bassins urbains à dynamiser-BUD (art. 44 sexdecies) 992	
Déduction exceptionnelle (art 39 decies) A B C D E F G				Zone de développement prioritaire (44 septies) 993			
RÉSULTAT FISCAL AVANT IMPUTATION DES DÉFICITS ANTÉRIEURS Bénéfice col. 1 Déficit col. 2			352			354 21 692	
Déficit de l'exercice reporté en arrière : (Entreprises I.S. seulement)			356				
Déficits antérieurs reportables : *29...541 dont imputés sur le résultat :						360	
RÉSULTAT FISCAL APRES IMPUTATION DES DÉFICITS Bénéfice col. 1 Déficit col. 2			370			372 21 692	

EXEMPLAIRE A CONSERVER PAR LE DECLARANT

Capital Quotier

AR Prefecture

Désignation de l'entreprise : S.A.R.L. DREAMTEAM

Néant *

006-210600110-20220706-0000_0008-DE

recu le 08/07/2022

Publ. IMMOBILISATIONS 022

ACTIF IMMOBILISÉ		Valeur brute des immobilisations au début de l'exercice		Augmentations		Diminutions		Valeur brute des immobilisations à la fin de l'exercice		Réévaluation légale *		
										Valeur d'origine des immobilisations en fin d'exercice		
Immobilisations incorporelles	Fonds commercial	400		402		404		406				
	Autres	410		412		414		416				
Immobilisations corporelles	Terrains	420		422		424		426				
	Constructions	430		432		434		436				
	Installations techniques matériel et outillage industriels	440	32 687	442	6 208	444	1 140	446	37 755	37 755		
	Installations générales agencements divers	450	3 492	452		454		456	3 492	3 492		
	Matériel de transport	460		462		464		466				
	Autres immobilisations corporelles	470	6 188	472		474		476	6 188	6 188		
Immobilisations financières		480	20 000	482		484		486	20 000	20 000		
TOTAL		490	62 367	492	6 208	494	1 140	496	67 435	67 435		
II AMORTISSEMENTS		Montant des amortissements au début de l'exercice		Augmentations : dotations de l'exercice		Diminutions : amortissements afférents aux éléments sortis de l'actif et reprises		Montant des amortissements à la fin de l'exercice				
IMMOBILISATIONS AMORTISSABLES												
Fonds commercial		495		497		498		499				
Autres immobilisations incorporelles		500		502		504		506				
Immobilisations corporelles	Terrains	510		512		514		516				
	Constructions	520		522		524		526				
	Installations techniques matériel et outillage industriels	530	6 881	532	6 145	534	673	536	12 353			
	Installations générales, agencements, aménagements divers	540	1 112	542	701	544		546	1 813			
	Matériel de transport	550		552		554		556				
	Autres immobilisations corporelles	560	1 151	562	1 639	564		566	2 790			
TOTAL		570	9 144	572	8 485	574	673	576	16 956			
III PLUS-VALUES, MOINS-VALUES		(19%, 15% et 0% pour les entreprises à l'IS, 16% pour les entreprises à l'IR) (Si ce cadre est insuffisant, joindre un état du même modèle)										
Nature des immobilisations cédées virées de poste à poste, mises hors service ou réintégrées dans le patrimoine privé y compris les produits de la propriété industrielle.	1	2	3	4	5	6	7	8	9	10		
	MS TRADING DIVERS	MS TRADING ASSIETT	MS TRADING MOULIN									
Immobilisations	Valeur d'actif *	Amortissements *	Valeur résiduelle	Prix de cession *	Plus ou moins-values							
	①	②	③	④	Court terme *	Long terme						
					⑤	19 % ⑥	15 % ou 12,8 % ⑦	0 % ⑧				
1	410	167	243		(243)							
2	264	122	142		(142)							
3	466	384	82		(82)							
4												
5												
6												
7												
8												
9												
10												
TOTAL	578	1 140	580	673	582	467	584	586	(467)	581	587	589
Plus-values taxables à 19 % (1)			579		Régularisations	590	583	594	595			
TOTAL						596	(467)	585	597		599	

* Des explications concernant cette rubrique sont données dans la notice n° 2033-NOT.

(1) Les plus-values sont imposables au taux de 19 % en application des articles 238 bis JA, 210 E et 208 C du CGI. Joindre un état établi selon le même modèle, indiquant les modalités de calcul de ces plus-values.

EXEMPLAIRE A CONSERVER PAR LE DECLARANT

④

RELEVÉ DES PROVISIONS - AMORTISSEMENTS DÉROGATOIRES - DÉFICITS REPORTABLES - CRÉDITS D'IMPÔTS

AR Préfecture

006-210600110-20220706-0000_0008-DE

Reçu le 08/07/2022 Désignation de l'entreprise :

SARL DREAMTEAM

Néant *

Publié le 08/07/2022

I RELEVÉ DES PROVISIONS - AMORTISSEMENTS DÉROGATOIRES

A		NATURE DES PROVISIONS		Montant au début de l'exercice		AUGMENTATIONS : dotations de l'exercice		DIMINUTIONS : reprises de l'exercice		Montant à la fin de l'exercice	
Provisions réglementées	Amortissements dérogatoires	600		602		604		606			
	Dont majorations exceptionnelles de 30 %	601		603		605		607			
	Autres provisions réglementées	610		612		614		616			
Provisions pour risques et charges		620		622		624		626			
Provisions pour dépréciation	Sur immobilisations	630		632		634		636			
	Sur stocks et en cours	640		642		644		646			
	Sur clients et comptes rattachés	650		652		654		656			
	Autres provisions pour dépréciation	660		662		664		666			
TOTAL		680		682		684		686			

B MOUVEMENTS AFFECTANT LA PROVISION POUR AMORTISSEMENTS DÉROGATOIRES

	Dotations		Reprises	
Fonds commercial	681		683	
Autres immobilisations incorporelles	700		705	
Terrains	710		715	
Constructions	720		725	
Inst. techniques matériel et outillage	730		735	
Inst. générales agenc. am. divers	740		745	
Matériel de transport	750		755	
Autres immobilisations corporelles	760		765	
TOTAL	770		775	

C VENTILATION DES DOTATIONS AUX PROVISIONS ET CHARGES A PAYER NON DÉDUCTIBLES POUR L'ASSIETTE DE L'IMPOT (Si le cadre C est insuffisant, joindre un état du même modèle)

1	Indemnités pour congés à payer, charges sociales et fiscales correspondantes	
2		
3		
4		
5		
6		
7		
Total à reporter ligne 322 du tableau n° 2033 B		780

II DÉFICITS REPORTABLES

Déficits restant à reporter au titre de l'exercice précédent (Montant porté lignes 870 du tableau 2033D déposé au titre de l'exercice précédent)			982	29 541	Déficits imputés	983	
Déficits transférés de plein droit (article 209-II-2 du CGI)			982 bis		Déficits reportables	984	29 541
Nombre d'opérations sur l'exercice			982 ter		Déficits de l'exercice	860	21 692
					Total des déficits restant à reporter (870=984+860)	870	51 232

III DIVERS

Primes et cotisations complémentaires facultatives	381	4 359
- dont montant déductible des cotisations facultatives versées en application du I de l'article 154 bis du CGI dont cotisations facultatives Madelin	325	
- dont cotisations facultatives aux nouveaux plans d'épargne retraite	327	
Cotisations personnelles obligatoire de l'exploitant (Des explications concernant cette rubrique figurent dans la notice n° 2033-NOT)	380	19 274
- dont montant des cotisations sociales obligatoires hors CSG-CRDS	326	
N° du centre de gestion agréé	388	
Montant de la TVA collectée	374	41 780
Montant de la TVA déductible sur biens et services (sauf immobilisations)	378	21 925
Montant des prélèvements personnels de l'exploitant	399	
Aides perçues ayant donné droit à la réduction d'impôt prévue au 4 de l'article 238 bis du CGI pour l'entreprise donatrice	398	
Montant de l'investissement reçu qui a donné lieu à amortissement exceptionnel chez l'entreprise investisseur dans le cadre de l'article 217 octies du CGI	397	

AR Prefecture

006-210600110-20220706-0000_0008-DE

Reçu le 08/07/2022

Publié le 08/07/2022

Désignation de l'entreprise: SART DREAMTEAM

Néant *

Exercice ouvert le : 01/01/2021 et clos le : 31/12/2021 Durée en nombre de mois 1 2

DECLARATION DES EFFECTIFS

Effectif moyen du personnel * :	376	5
dont apprentis	657	
dont handicapés	651	
Effectifs affectés à l'activité artisanale	861	

CALCUL DE LA VALEUR AJOUTEE**I- Chiffre d'affaires de référence CVAE**

Ventes de produits fabriqués, prestations de services et marchandises	108	346 963
Redevances pour concessions, brevets, licences et assimilées	118	
Plus-values de cession d'immobilisations corporelles ou incorporelles si rattachées à une activité normale et courante	119	
Refacturations de frais inscrites au compte de transfert de charges	105	
TOTAL 1	106	346 963

II- Autres produits à retenir pour le calcul de la valeur ajoutée

Autres produits de gestion courante (hors quotes-parts de résultat sur opérations faites en commun)	115	19
Production immobilisée à hauteur des seules charges déductibles ayant concouru à sa formation	143	
Subventions d'exploitation reçues	113	50 000
Variation positive des stocks	111	4 226
Transferts de charges déductibles de la valeur ajoutée	116	56 705
Rentrées sur créances amorties lorsqu'elles se rapportent au résultat d'exploitation	153	
TOTAL 2	144	110 950

III- Charges à retenir pour le calcul de la valeur ajoutée (I)

Achats	121	124 055
Variation négative des stocks	145	
Services extérieurs, à l'exception des loyers et des redevances	125	35 699
Loyers et redevances, à l'exception de ceux afférents à des immobilisations corporelles mises à disposition dans le cadre d'une convention de location-gérance ou de crédit-bail ou encore d'une convention de location de plus de 6 mois	146	
Taxes déductibles de la valeur ajoutée	133	
Autres charges de gestion courante (hors quotes-parts de résultat sur opérations faites en commun)	148	17 680
Charges déductibles de la valeur ajoutée afférente à la production immobilisée déclarée	128	
Fraction déductible de la valeur ajoutée des dotations aux amortissements afférentes à des immobilisations corporelles mises à disposition dans le cadre d'une convention de location-gérance ou de crédit-bail ou encore d'une convention de location de plus de 6 mois	135	
Moins-values de cession d'immobilisations corporelles ou incorporelles si rattachées à une activité normale et courante	150	
TOTAL 3	152	177 434

IV- Valeur ajoutée produite

Calcul de la valeur ajoutée (total 1 + total 2 - total 3)	137	280 479
---	-----	---------

V- Cotisation sur la valeur ajoutée des entreprises

Valeur ajoutée assujettie à la CVAE (à reporter sur les formulaires n°s 1330-CVAE pour les multi-établissements et sur les formulaires n°s 1329-AC et 1329-DEF. Si la VA calculée est négative, il convient de reporter un montant égal à 0 au cadre C des formulaires n°s 1329-AC et 1329-DEF).	117	280 479
--	-----	---------

Cadre réservé au mono-établissement au sens de la CVAE

Les entreprises effectuant uniquement des opérations à caractères agricoles n'entrant pas dans le champ de la CVAE ne doivent pas compléter ce cadre. Si vous êtes assujettis à la CVAE et mono-établissement au sens de la CVAE (cf. la notice du formulaire n° 1330-CVAE-SD), veuillez compléter le cadre ci-dessous et la case 117, vous serez alors dispensés du dépôt du formulaire n° 1330-CVAE-SD

Mono établissement au sens de la CVAE, cocher la case	020	
Chiffre d'affaires de référence CVAE (report de la ligne 106, le cas échéant ajusté à 12 mois)	022	346 963
Effectifs au sens de la CVAE *	023	0
Chiffre d'affaires du groupe économique (art. 223 A du CGI)	026	
Période de référence	024	01/01/2021
Date de cessation	186	31/12/2021

(1) Attention, il ne doit pas être tenu compte dans les lignes 121 à 148 des charges déductibles de la valeur ajoutée, afférente à la production immobilisée déclarée ligne 143, portées en ligne 128.

* Des explications concernant ces cases sont données dans la notice n° 1330-CVAE-SD § Répartition des salariés et dans la notice n° 2033-NOT-SD § Cotisation foncière des entreprises : qualification des effectifs.

Form. n° 2033-F (art. 38 de l'annexe III du C.G.I.)

AR Prefecture

(liste des personnes ou groupements de personnes de droit ou de fait



(1) Néant *

N° de dépôt

006-210600110-20220706-0000_0008 déposant directement au moins 10 % du capital de la société)

Reçu le 08/07/2022

Publié le 08/07/2022

EXERCICE CLOS LE 3 1 1 2 2 0 2 1

N° SIRET 8 5 0 3 6 9 2 8 1 0 0 0 1 7

DÉNOMINATION DE L'ENTREPRISE SARL DREAMTEAM

ADRESSE (voie) 4 AVENUE FERNAND DUNAN

CODE POSTAL 06310 VILLE BEAULIEU SUR MER

NOMBRE TOTAL D'ASSOCIÉS OU ACTIONNAIRES PERSONNES MORALES DE L'ENTREPRISE	901		NOMBRE TOTAL DE PARTS OU D'ACTIONS CORRESPONDANTES	902	
NOMBRE TOTAL D'ASSOCIÉS OU ACTIONNAIRES PERSONNES PHYSIQUES DE L'ENTREPRISE	903	2	NOMBRE TOTAL DE PARTS OU D'ACTIONS CORRESPONDANTES	904	200

EXEMPLAIRE A CONSERVER PAR LE DECLARANT

I - CAPITAL DÉTENU PAR LES PERSONNES MORALES :

Forme juridique Dénomination

N° SIREN (si société établie en France) % de détention Nb de parts ou actions

Adresse : N° Voie

Code postal Commune Pays

Forme juridique Dénomination

N° SIREN (si société établie en France) % de détention Nb de parts ou actions

Adresse : N° Voie

Code postal Commune Pays

Forme juridique Dénomination

N° SIREN (si société établie en France) % de détention Nb de parts ou actions

Adresse : N° Voie

Code postal Commune Pays

Forme juridique Dénomination

N° SIREN (si société établie en France) % de détention Nb de parts ou actions

Adresse : N° Voie

Code postal Commune Pays

II - CAPITAL DÉTENU PAR LES PERSONNES PHYSIQUES :

Titre (2) M Nom patronymique CAISSON Prénom(s) MARC

Nom marital % de détention 50.00 Nb de parts ou actions 100

Naissance : Date N° Département Commune Pays

Adresse : N° 5 Voie RUE G. VIGNAL LES MOUETTES

Code postal 06310 Commune BEAULIEU SUR MER Pays

Titre (2) M Nom patronymique CACHIA Prénom(s) JEAN MARIE

Nom marital % de détention 50.00 Nb de parts ou actions 100

Naissance : Date N° Département Commune Pays

Adresse : N° 9 Voie BIS BD DE MONTREAL

Code postal 06200 Commune NICE Pays France

(1) Lorsque le nombre d'associés excède le nombre de lignes de l'imprimé, utiliser un ou plusieurs tableaux supplémentaires. Dans ce cas, il convient de numérotter chaque tableau en haut et à gauche de la case prévue à cet effet et de porter le nombre total de tableaux souscrits en bas à droite de cette même case.

(2) Indiquer : M pour Monsieur, MME pour Madame, MLE pour Mademoiselle.

* Des explications concernant cette rubrique figurent dans la notice n° 2033-NOT.

Digit Quadr

Formulaires administratifs
(art. 3 de l'ann. III au C.G.L.)

AR Prefecture

(liste des personnes ou groupements de personnes de droit ou de fait dont la société détient directement au moins 10 % du capital)

1 (1)

Reçu le 08/07/2022
Publié le 08/07/2022

Néant *

EXERCICE CLOS LE 3 1 1 2 2 0 2 1

N° SIRET 8 5 0 3 6 9 2 8 1 0 0 0 1 7

DÉNOMINATION DE L'ENTREPRISE SARL DREAMTEAM

ADRESSE (voie) 4 AVENUE FERNAND DUNAN

CODE POSTAL 06310 VILLE BEAULIEU SUR MER

NOMBRE TOTAL DE FILIALES DÉTENUES PAR L'ENTREPRISE 905

EXEMPLAIRE A CONSERVER PAR LE DECLARANT

Forme juridique Dénomination

N° SIREN (si société établie en France) % de détention

Adresse : N° Voie

Code postal Commune Pays

Forme juridique Dénomination

N° SIREN (si société établie en France) % de détention

Adresse : N° Voie

Code postal Commune Pays

Forme juridique Dénomination

N° SIREN (si société établie en France) % de détention

Adresse : N° Voie

Code postal Commune Pays

Forme juridique Dénomination

N° SIREN (si société établie en France) % de détention

Adresse : N° Voie

Code postal Commune Pays

Forme juridique Dénomination

N° SIREN (si société établie en France) % de détention

Adresse : N° Voie

Code postal Commune Pays

Forme juridique Dénomination

N° SIREN (si société établie en France) % de détention

Adresse : N° Voie

Code postal Commune Pays

Forme juridique Dénomination

N° SIREN (si société établie en France) % de détention

Adresse : N° Voie

Code postal Commune Pays

Forme juridique Dénomination

N° SIREN (si société établie en France) % de détention

Adresse : N° Voie

Code postal Commune Pays

(1) Lorsque le nombre de filiales excède le nombre de lignes de l'imprimé, utiliser un ou plusieurs tableaux supplémentaires. Dans ce cas, il convient de numéroter chaque tableau en haut et à gauche de la case prévue à cet effet et de porter le nombre total de tableaux souscrits en bas à droite de cette même case.
* Des explications concernant cette rubrique figurent dans la notice n° 2033-NOT.

AR Prefecture
ANNEXE A LA LIASSE FISCALE

006-210600110-20220706-0000 0008-DE
Reçu le 08/07/2022
Publié le 08/07/2022

Ecritures d'inventaires	Débit	Crédit	Montant
COMPTES D'ACTIF			
43870000 ORGANISMES PRODUITS A RECEVOIR			5 249.94
01/01/2021 AN S.A.N.	8 660.00		
01/01/2021 CD URSSAF AIDE COVID		8 660.00	
31/12/2021 CD AIDE APPRENTI 2021	5 249.94		
46870000 PRODUIT A RECEVOIR			13 000.00
31/12/2021 CD AXA FUIITE TRAVAUX NOV	13 000.00		
COMPTES DE PASSIF			
42820000 PROVISION CONGES PAYES			4 251.91
31/12/2021 CD Provisions pour congés payés		4 251.91	
43860000 CHARGES A PAYER			11 756.96
31/12/2021 CD Provisions pour congés payés		948.15	
31/12/2021 CD TA + FC SOLDE 21		580.81	
31/12/2021 CD REGUL 21		5 114.00	
31/12/2021 CD REGUL 21		5 114.00	
46860000 CHARGES A PAYER			10 348.18
31/12/2021 CD SOLDE REDEVANCE tx 5%		10 348.18	

AR Prefecture
ANNEXE A LA LIASSE FISCALE

006-210680110-20220706-0000_0008-DE
Reçu le 08/07/2022
Publié le 08/07/2022

Ecritures d'inventaires	Débit	Crédit	Montant
CHARGES EXCEPTIONNELLES			
67520000 CESSION IMMOBILISATIONS			467.02
31/12/2021 OD Cession / Rebut au 31/12/2021	467.02		

AR Prefecture
DETAIL LIASSE 2033-A

006-210600110-20220706-0000_0008-DE

Recu le 08/07/2022

Publié le 08/07/2022

ACTIF

	Exercice N 31/12/2021 12	% bilan	Exercice N-1 31/12/2020 12	% bilan	Exercice N-2 31/12/2019 12	% bilan
IMMOBILISATIONS CORPORELLES	30 479	12.84	33 223	27.12	31 700	29.56
21500000 INST.TECH.MAT.OUTIL.INDUS	37 755	15.91	32 687	26.68	27 924	26.04
21810000 AAI DIVERS	3 492	1.47	3 492	2.85	3 492	3.26
21840000 MOBILIER	6 188	2.61	6 188	5.05	3 188	2.97
28150000 AMORT.INS.TEC.MAT.OUT.IND	12 353	5.21	6 881	5.62	2 110	1.97
28181000 AMORT.AAI DIVERS	1 813	0.76	1 112	0.91	411	0.38
28184000 AMORT.MOBILIER	2 790	1.18	1 151	0.94	383	0.36
IMMOBILISATIONS FINANCIERES	20 000	8.43	20 000	16.33	20 000	18.65
27500000 DEPOTS CAUTIONNEM.VERSES	20 000	8.43	20 000	16.33	20 000	18.65
TOTAL I	50 479	21.27	53 223	43.45	51 700	48.21
MARCHANDISES	12 697	5.35	8 470	6.91	9 550	8.91
37000000 STOCKS DE MARCHANDISES	12 697	5.35	8 470	6.91	9 550	8.91
AUTRES CREANCES	19 318	8.14	17 791	14.52	864	0.81
40961111 CONSIGNES	106	0.04	199	0.16	508	0.47
43711000 CHOMAGE PARTIEL			7 392	6.03		
43870000 ORGANISMES PRODUITS A RECEVOIR	5 250	2.21	8 660	7.07		
44562000 TVA/IMMOBILIS.DEDUCTIBLE	201	0.08				
44566000 TVA/AUTR.BIENS SERV. DED.	514	0.22	290	0.24	343	0.32
44566100 TVA DEDUCTIBLE A 5.5%	247	0.10			10	0.01
44566200 TVA INTRACOMM					3	0.00
44567000 CREDIT DE TVA A REPORTE			1 250	1.02		
46870000 PRODUIT A RECEVOIR	13 000	5.48				
VALEURS MOBILIERES DE PLACEMENT	15	0.01	15	0.01	15	0.01
50800000 PARTS SOCIALES PCA	15	0.01	15	0.01	15	0.01
DISPONIBILITES	154 799	65.23	42 997	35.10	45 112	42.07
51200000 BANQUE EXCEDENTAIRE	124 000	52.25	32 000	26.12		
51210000 CREDIT AGRICOLE	24 643	10.38	10 276	8.39	42 596	39.72
53100000 CAISSE	6 156	2.59	721	0.59	2 516	2.35
TOTAL II	186 828	78.73	69 273	56.55	55 541	51.79
TOTAL GENERAL	237 308	100.00	122 496	100.00	107 241	100.00

AR Prefecture
DETAIL LIASSE 2033-A

006-210600110-20220706-0000_0008-DE

Reçu le 08/07/2022

Publié le 08/07/2022

PASSIF

	Exercice N 31/12/2021 12	% bilan	Exercice N-1 31/12/2020 12	% bilan	Exercice N-2 31/12/2019 12	% bilan
CAPITAL SOCIAL OU INDIVIDUEL	2 000	0.84	2 000	1.63	2 000	1.86
10130000 CAP.SOUSCR. APPELE VERSE	2 000	0.84	2 000	1.63	2 000	1.86
REPORT A NOUVEAU	14 375	6.06	29 975	24.47		
11900000 REPORT A NOUVEAU DEBITEUR	14 375	6.06	29 975	24.47		
RESULTAT DE L'EXERCICE (Bénéfice ou perte)	28 308	11.93	15 600	12.74	29 975	27.95
TOTAL I	15 934	6.71	12 375	10.10	27 975	26.09
EMPRUNTS ET DETTES ASSIMILES	125 996	53.09	84 230	68.76	46 293	43.17
16401100 EMPRUNT PGE 2	50 000	21.07				
16401110 EMPRUNT 50 000 EUROS	50 000	21.07	50 000	40.82		
16409000 EMPRUNT 00602124607	25 996	10.95	34 230	27.94	37 960	35.40
16410000 EMPRUNT 00602124614					8 333	7.77
FOURNISSEURS ET COMPTES RATTACHES	29 028	12.23	8 193	6.69	24 466	22.81
40100000	3 510	1.48				
40100100 FOURNISSEURS	25 518	10.75	8 182	6.68	24 466	22.81
40960000 EMBALLAGE A RENDRE			11	0.01		
AUTRES DETTES	66 350	27.96	42 447	34.65	64 456	60.10
42100001 Rémun. BERNI SEBASTIEN			2 316	1.89	2 927	2.73
42100003 Rémun. STIVAL AMANDINE	2 711	1.14	1 423	1.16	677	0.63
42100005 Rémun. CLEOPHAS LOUIS					2 215	2.07
42100008 Rémun. GARCEA GIULIO	1 598	0.67	1 218	0.99	1 355	1.26
42100009 Rémun. BURBERY JAMES			1 537	1.25	1 761	1.64
42100013 Rémun. PETRUCCELLI NICOLAS CHAR	2 800	1.18				
42100021 Rémun. VAILLANT MARCO	1 039	0.44				
42100024 Rémun. DIMA ZALOG ELVIS	100	0.04				
42100026 Rémun. GAUDIN JEREMY	2 071	0.87				
42100027 Rémun. BOUKRIA ISYENE	1 700	0.72				
42820000 PROVISION CONGES PAYES	4 252	1.79	8 229	6.72	2 616	2.44
43100000 URSSAF	12 621	5.32	452	0.37	4 084	3.81
43710000 KLESIA RETRAITE ET PREVOYANCE	4 298	1.81	785	0.64	3 545	3.31
43730000 MUTUELLE SALARIES SWISSLIFE	140	0.06				
43860000 CHARGES A PAYER	11 757	4.95	4 731	3.86	3 438	3.21
44210000 PRELVT A LA SOURCE IR	31	0.01	277	0.23	131	0.12
44551000 TVA A DECAISSER	2 272	0.96			2 685	2.50
44571200 TVA INTRACOMM					3	0.00
44860000 ETAT A PAYER			621	0.51		
45510000 COMPTE COURANT CACHIA JM	4 317	1.82	9 380	7.66	18 567	17.31
45520000 COMPTE COURANT CAISSON MARC	4 297	1.81	9 261	7.56	19 598	18.27
46860000 CHARGES A PAYER	10 348	4.36	2 218	1.81	854	0.80
TOTAL III	221 374	93.29	134 871	110.10	135 216	126.09
TOTAL GENERAL	237 308	100.00	122 496	100.00	107 241	100.00

AR Prefecture
DETAIL LIASSE 2033-B

006-210600110-20220706-0000_0008-DE

Reçu le 08/07/2022

Publié le 08/07/2022

	Exercice N 31/12/2021	% CA	Exercice N-1 31/12/2020	% CA	Exercice N-2 31/12/2019	% CA
VENTES DE MARCHANDISES	346 963	100.00	307 278	100.00	221 792	97.08
70710000 RECETTES 20%	70 940	20.45	60 162	19.58	50 638	22.17
70715000 RECETTES 10%	276 023	79.55	247 116	80.42	171 154	74.92
PRODUCTION VENDUE DE SERVICES					6 667	2.92
70610000 LOCATION SALLE					6 667	2.92
SUBVENTIONS D'EXPLOITATION	50 000	14.41	15 166	4.94		
74000000 SUBVENTION AIDE COVID	50 000	14.41	15 166	4.94		
AUTRES PRODUITS	56 723	16.35	9 782	3.18	3 914	1.71
75800000 PROD.DIVERS DE GEST.COUR.	19	0.01	4	0.00	1	0.00
79100000 TRANSFERTS CHARGES D'EXPL	56 705	16.34	9 779	3.18	3 913	1.71
TOTAL DES PRODUITS D'EXPLOITATION	453 686	130.76	332 227	108.12	232 372	101.71
ACHATS DE MARCHANDISES	116 749	33.65	99 505	32.38	85 716	37.52
60700000 ACHATS 5.5%	92 878	26.77	79 661	25.92	65 674	28.75
60710000 ACHATS 20.00%	21 100	6.08	17 906	5.83	19 124	8.37
60720000 ACHATS DIVERS-NS	1 912	0.55	1 426	0.46	599	0.26
60790000 ACHATS MARCHANDISES INTRACOMM	860	0.25	511	0.17	319	0.14
VARIATION DE STOCK (MARCHANDISES)	4 226	1.22	1 080	0.35	9 550	4.18
60370000 VAR.STOCKS MARCHANDISES	4 226	1.22	1 080	0.35	9 550	4.18
ACHATS DE MATIERES PREMIERES ET AUTRES APPROV.	2 468	0.71	2 655	0.86	5 461	2.39
60220000 ACHATS FOURN.CONSUMMABLES	399	0.12	224	0.07	568	0.25
60222000 PRODUITS ENTRETIEN	1 736	0.50	2 080	0.68	2 381	1.04
60224000 DECORATION	333	0.10	351	0.11	2 512	1.10
AUTRES CHARGES EXTERNES	54 538	15.72	50 376	16.39	44 948	19.67
60400000 PRESTATIONS DE SERVICE	680	0.20			250	0.11
60620000 VAISSELLE/NAPPES/SERV/...	1 736	0.50	1 096	0.36	1 288	0.56
60630000 FRES PETITS EQUIPEMENTS	2 080	0.60	1 149	0.37	3 597	1.57
60640000 FRES ADMINISTRATIVES	343	0.10	359	0.12	1 380	0.60
61320000 LOYERS	14 000	4.04	14 000	4.56	12 000	5.25
61400000 CHARGES SUR CONSO ET OM	9 750	2.81	11 250	3.66	10 500	4.60
61500000 ENTRETIEN MATERIEL	513	0.15	225	0.07		
61510000 MANTENANCE CAISSE SEI	405	0.12				
61550000 ENTRETIEN DES LOCAUX	170	0.05	144	0.05	1 307	0.57
61555000 BLANCHISSERIE	126	0.04	751	0.24	642	0.28
61610000 PRIMES D'ASSURANCE	4 548	1.31	4 619	1.50	2 447	1.07
61620000 ASSURANCE S/PRET	1 005	0.29	874	0.28	294	0.13
61810000 DOCUMENTATION			120	0.04	363	0.16
62260000 HONORAIRES	10 829	3.12	12 423	4.04	7 450	3.26
62270000 FRAIS DE GREFFE	13	0.00				
62310000 PUBLICITE	2 232	0.64	248	0.08	900	0.39
62340000 CADEAUX CLIENTS	1 755	0.51				
62380000 DONS					160	0.07
62410000 TRANSPORT SUR ACHATS	4	0.00	31	0.01	98	0.04
62570000 RECEPTIONS			45	0.01		
62600000 FRAIS POSTAUX	26	0.01	37	0.01	345	0.15
62610000 FRAIS TELEPHONE	602	0.17	527	0.17		
62701000 COMMISSION PRET GARANTITETAT	292	0.08				
62710000 COMMISSIONS C.B.	3 429	0.99	2 479	0.81	1 927	0.84

AR Prefecture
DETAIL LIASSE 2033-B

006-210600110-20220706-0000_0008-DE

Reçu le 08/07/2022

Publié le 08/07/2022

	Exercice N 31/12/2021 12	% CA	Exercice N-1 31/12/2020 12	% CA	Exercice N-2 31/12/2019 12	% CA
IMPOTS, TAXES ET VERSEMENTS ASSIMILES	8 342	2.40	3 419	1.11	1 868	0.82
63120000 TAXE APPRENTISSAGE	477	0.14	488	0.16		
63330000 FORMATION CONTINUE	581	0.17	587	0.19	1 868	0.82
63511000 CFE ET CVAE	1 572	0.45	621	0.20		
63710000 CSG DEDUCTIBLE CACHIA JM	2 856	0.82	646	0.21		
63725000 CSG DEDUCTIBLE CAISSON M	2 856	0.82	1 077	0.35		
REMUNERATIONS DU PERSONNEL	175 405	50.55	121 521	39.55	100 038	43.79
64110000 SALAIRES	114 498	33.00	78 906	25.68	76 709	33.58
64111100 CHOMAGE PARTIEL			2 377	0.77		
64120000 PROVISION CONGES PAYES	3 977	1.15	5 613	1.83	2 616	1.15
64140000 AVANTAGES DIVERS	4 184	1.21	3 624	1.18	3 913	1.71
64141000 PRIME PPA + INFLATION	700	0.20				
64410000 REMUNERATION GERANT CAISSON	30 000	8.65	16 000	5.21	9 000	3.94
64420000 REMUNERATION GERANT CACHIA	30 000	8.65	15 000	4.88	7 800	3.41
CHARGES SOCIALES	44 740	12.89	21 085	6.86	23 374	10.23
64510000 COTISATIONS URSSAF	15 469	4.46	6 161	2.01	14 595	6.39
64520000 KLESIA RETRAITE ET PREVOYANCE	6 382	1.84	3 712	1.21	4 195	1.84
64530000 MUTUELLE SALARIE SWISSLIFE	70	0.02				
64580000 CHARGES SUR PROVISION CONGES	1 213	0.35	1 462	0.48	698	0.31
64610000 R.S.I CACHIA	9 571	2.76	2 210	0.72	1 010	0.44
64611000 SWISSLIFE MUTUELLE CAISSON	265	0.08				
64611200 SWISSLIFE MUTUELLE CACHIA	107	0.03				
64615000 R.S.I. CAISSON	9 703	2.80	2 409	0.78	1 010	0.44
64620000 MAPA PREV CACHIA JM	1 180	0.34	1 023	0.33	321	0.14
64625000 MAPA PREV CAISSON M	954	0.27	827	0.27	236	0.10
64630000 GENERALI CACHIA	632	0.18	1 091	0.36	366	0.16
64640000 GENERALI CAISSON	1 221	0.35	1 804	0.59	944	0.41
64700000 MEDECINE DU TRAVAIL	399	0.11	385	0.13		
DOTATIONS AUX AMORTISSEMENTS	8 485	2.45	6 240	2.03	2 904	1.27
68112000 DOT.AMORT.IMMO.CORPORELL.	8 485	2.45	6 240	2.03	2 904	1.27
AUTRES CHARGES	17 680	5.10	9 863	3.21	7 257	3.18
65160000 REDEVANCE CASINO	17 348	5.00	9 218	3.00	6 854	3.00
65161000 SACEM SPRE	329	0.09	643	0.21	352	0.15
65800000 CHARGES DIV.GEST.COURANTE	3	0.00	2	0.00	51	0.02
TOTAL DES CHARGES D'EXPLOITATION	424 180	122.26	315 743	102.75	262 017	114.69
1 - RESULTAT D'EXPLOITATION	29 507	8.50	16 483	5.36	29 644	12.98
PRODUITS FINANCIERS	16					
76400000 INTERETS	16	0.00				
CHARGES FINANCIERES	747	0.22	883	0.29	330	0.14
66110000 INTERETS SUR PRET	564	0.16	883	0.29	330	0.14
66111000 INTERETS PRET GARANTITETAT	183	0.05				
CHARGES EXCEPTIONNELLES	467	0.13				
67520000 CESSION IMMOBILISATIONS	467	0.13				

Employés

Qualifications

Berni Sébastien
Stival Amandine
Burbery James
Garcea Giulio
Petrucelli Nicolas Charles
Vaillant Marco
Gaudin Jeremy
Boukria Isyeme
Biatour Remi
Descamps Noémie
Muzzupapa Marc
Daghero Etienne
Leguennic Kellian
Theraud Hervé
Zaki Elseoudy Matthieu
Dimazalog Elvis
Beau Terence
Garcia Tavares Maria Helena

Chef Cuisiner Sortie le 27/06/21
Serveuse
Second de Cuisine Sortie le 31/08/21
Plongeur
Chef Cusinier
Apprenti cuisine
Second de cuisine
Commis cuisine
Serveur Sortie le 21/05/21
Serveuse Sortie le 31/08/21
Serveur Sortie le 16/07/21
Serveur Sortie le 31/08/21
Commis cuisine Sortie le 31/08/21
Cuisinier Sortie le 19/09/21
1/2 Chef de parti Sortie le 24/09/21
Apprenti salle sortie le 7/11/21
Serveur Sortie le 10/11/21
Plongeuse Sortie le 14/09/21

Fréquentation

<u>Mois</u>	<u>Nombre de couverts</u>	<u>CA HT</u>	<u>CA TTC</u>
-------------	---------------------------	--------------	---------------

Fermeture pour cause COVID**Janvier février mars avril**

Mai	557	22725,77	25466,83
Juin	1100	43009,10	48123,02
Juillet	1419	59920,36	67167,19
Aout	1493	60422,33	67646,53
Septembre	1085	44961,26	50453,37
Octobre	1181	50213,22	56279,72
Novembre	476	19738,35	22091,83
Décembre	982	45972,83	51524,90

Évaluation générale de l'état du matériels exploités

Cuisine et matériels usagés

Travaux d'entretien de renouvellement et de modernisation

- Achat nouvelle machine vaisselle pour la cuisine
- Rachat de matériels de cuisine
- Rachat de verres et assiettes
- Réparation frigo cuisine, plaque coup feu, sautoir, friteuse, entretien de la climatisation et entretien frigo bar
- Rachat de parasols
- Rachat de plantes

AR Prefecture

006-210600110-20220706-0000_0008-DE

Reçu le 08/07/2022

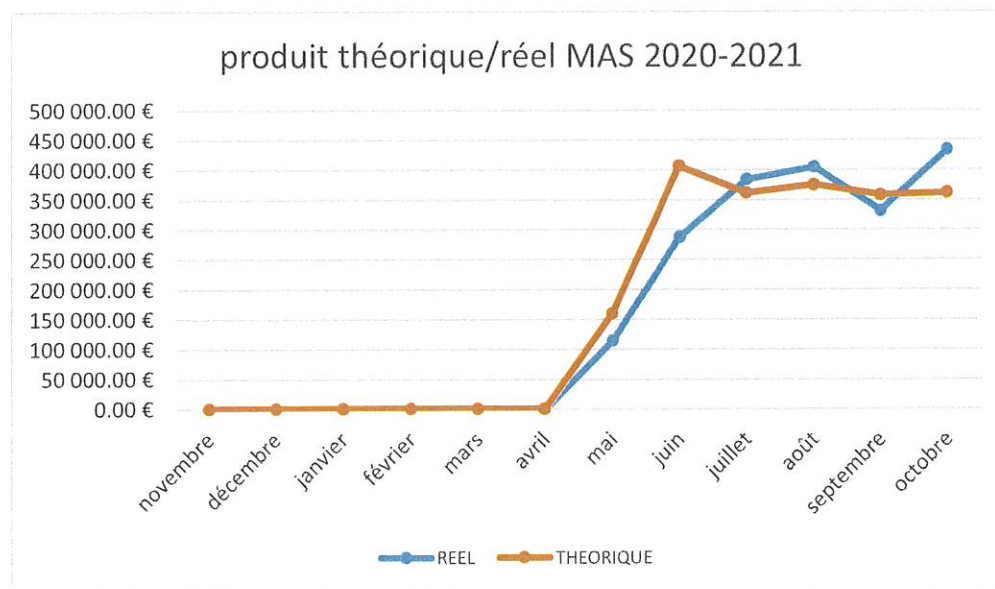
Publié le 08/07/2022

4-2 LE POLE JEUX

4-2-1 LES MACHINES A SOUS

Les machines à sous avec des mises de 0,01 à 5 €uros. Les machines à sous sont ouvertes à partir de 10h00.

Dénomination	Nombre	Rouleaux	Rouleaux Vidéo	Poker	Rouleaux Hybrides
MULTI DENO	40	2	27	11	
0.01 ct	20		18		2
0.02 cts	11		7		4
1 €	3			3	
2 €	1			1	
Total	75	2	52	15	6



AR Prefecture

006-210600110-20220706-0000_0008-DE

Reçu le 08/07/2022

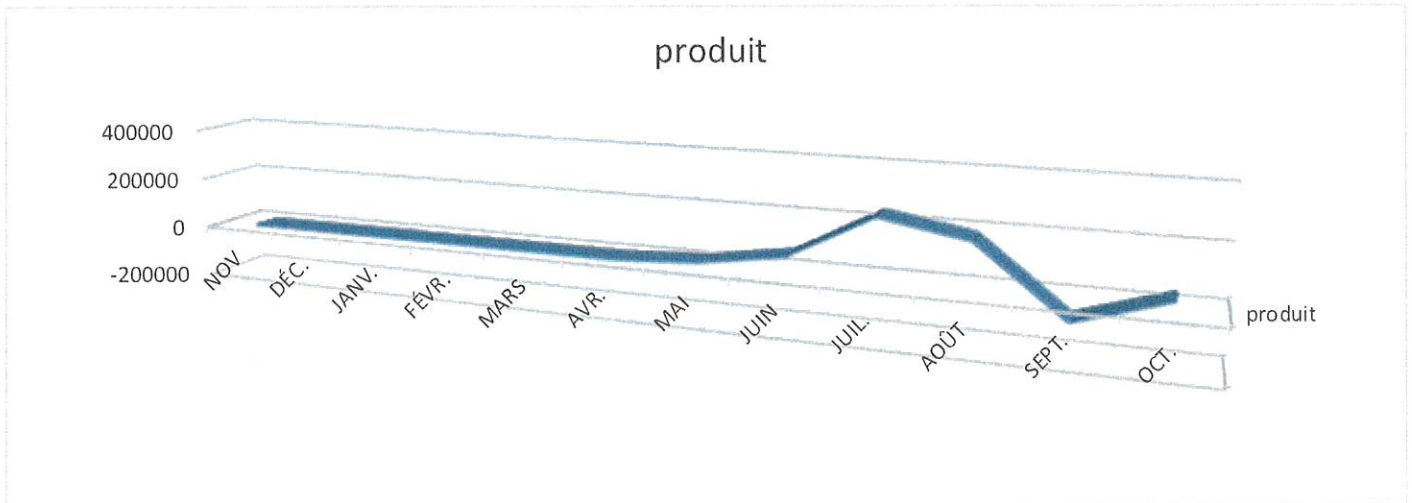
Publié le 08/07/2022

LES JEUX TRADITIONNELS



Ouverture 21h - 3h00 ou 4h00 le week-end ou période haute

Les principaux jeux traditionnels attendent nos clients tous les soirs dès 21h Notre personnel est là pour expliquer toutes les règles et subtilités de chaque jeu.



AR Prefecture

006-210600110-20220706-0000_0008-DE

Reçu le 08/07/2022

Publié le 08/07/2022

**4-3 ANIMATION – LES SPECTACLES – LES EXPOSITIONS – JEUX
– MECENAT – COMMUNICATION**

Dans le cadre du COVID beaucoup d'animations ont été à nouveau annulés suite aux mesures sanitaires.


Ne pouvant remplir nos obligations du cahier des charges dans ce domaine nous remercions la commune d'avoir réagis rapidement afin de limiter cette obligation.

Sur la fin d'année 2021 nous avons pu à nouveau organiser quelques manifestations et notamment le nouveau spectacle de l'humoriste Verino le 12 Septembre.

4-3-1 (A) LE SKY BEACH SAISON 2021

A ciel ouvert, face à la mer, au cœur d'un espace luxuriant, unique et idyllique ...

Soirées thématiques, Live Vocal et Dj's, One man show, nouvelle carte Restauration de qualité et bien d'autres animations...



AR Prefecture

006-210600110-20220706-0000_0008-DE

Reçu le 08/07/2022

Publié le 08/07/2022

DINNER CLUB « THE GAME » SAISON HIVERNALE

Après le succès de notre concept « Marquis club » de l'année précédente, nous avons souhaité continuer dans cette direction avec un concept de restaurant festif nommé « The Game ». Dans la continuité du Sky Beach, The Game, nous permet de dynamiser l'activité dans la salle Belle Epoque durant la saison hivernale par le biais de soirée dansante chic et moderne.

Nous proposons une nouvelle offre de restauration variée allant de spécialités Asiatiques à Libanaises.



The Game

DINNER & CLUB



AR Prefecture

006-210600110-20220706-0000_0008-DE

Reçu le 08/07/2022

Publié le 08/07/2022

43-1(G) NOS SPECTACLES

Après plus de 6 mois de fermeture en raison du COVID, nous avons finalement pu organiser le nouveau spectacle de l'humoriste Verino sur la scène du Casino. Malgré des restrictions au niveau de la capacité et de la distanciation entre chaque personne, nous avons pu accueillir plus de 120 personnes pour cette représentation.

VERINO dans FOCUS

De et avec Verino

Mise en scène : Thibaut Evrard

Collaboration artistique : Marion Balestriero et Aude Gaillou



FOCUS ['fəʊkəs]

N.m. - Du latin focus : foyer, point où plusieurs choses convergent.

- ▶ En photo : mise au point.
- ▶ En linguistique cognitive : point sur lequel l'attention se concentre.

Tu me diras ce que t'en penses mais je pense que c'est aussi un bon titre pour un spectacle de stand-up... FOCUS c'est simple, conscient du monde dans lequel on vit et concentré pour en sortir ce qu'il y a de ~~meilleur~~ plus marrant.

Focus, c'est mon 3e spectacle.

Le saviez-vous :

Vérino a triomphé à Paris et en tournée avec plus de 500 représentations avec son précédent spectacle. Il cumule près de 90 millions de vues sur Youtube.

Presse :

- « Il place la barre très haut dans la catégorie one man show. » Le Parisien
- « Du stand up de haut vol. » Le Figaro
- « L'humoriste emblématique de sa génération. » L'Obs
- « L'un des humoristes les plus forts de la scène actuelle. » GQ
- « Charisme, précision, talent d'improvisation, rythme. Que du plaisir ! » Télérama

AR Prefecture

006-210600110-20220706-0000_0008-DE


Reçu le 08/07/2022

Publié le 08/07/2022

4-3-20 ORGANISATION POUR MANIFESTATION CULTURELLE
(PRET DE SALLE ET LOGISTIQUE) SANS PERCEPTION DE RECETTE

Date	Manifestation	Organisateur	Valorisation	Equivalent Privatisation de salle
12/06/2021	Concert des élèves du conservatoire de musique et des arts	MAIRIE/O.T	500 €	3 500 €
18/09/2021	Beaulieu Classic Festival Spectacle « La Truite »	MAIRIE/O.T	500 €	3 500 €
02/10/2021	Finale du concours de chant	MAIRIE/O.T	500 €	3 500 €
10/10/2021	Concert de piano « Voyage au cœur de la musique »	MAIRIE/O.T	500 €	3 500 €

COÛT POUR LE CASINO : 2 000 €



AR Prefecture

006-210600110-20220706-0000_0008-DE

Reçu le 08/07/2022

Publié le 08/07/2022

4-3-3-60/ORGANISATION POUR SPECTACLE/EXPOSITION/ANIMATION (PRET DE SALLE ET LOGISTIQUE) POUR ASSOCIATION/ OU/ET CARITATIFS SANS PERCEPTION DE RECETTE



date	manifestation	organisateur
Toute l'année 2021	Exposition	Carole Pavio

Suite aux restrictions sanitaires et à la fermeture temporaire de l'établissement, de nombreux événements que nous accueillons chaque année comme l'arbre de Noël de la ville ou encore le CCAS ainsi que le Bridge n'ont pu avoir lieu sur cette exercice.

4-3-4 ORGANISATION 100% CASINO D'ANIMATIONS/JEUX, ETC...

Suite à la fermeture administrative d'environ 6 mois sur cet exercice, de nombreuses animations que nous faisons habituellement n'ont pu avoir lieu de novembre 2020 à Juin 2021 (Chandeleur, Epiphanie, Mardi gras, Saint Valentin, nouvel an chinois...)

MANIFESTATIONS	DATES
RDV des Ambassadeurs (pts doublés) Animation hebdomadaire	Tous les lundis
Offre réouverture restaurant Baccara : Plat du jour à 9.90 € du mercredi au dimanche	Du 9/06/2021 au 30/06/2021
Casino Bonus : Animation annuelle tous les mercredis et vendredis matin	Toute l'année les mercredis et vendredis matin
Jeudi 100 % remboursé au restaurant Baccara : Tous les jeudis midi & soir, l'addition 100 % remboursée en ticket pour jouer aux Machines à sous, pour les clients Ambassadeurs.	Tous les jeudis, du 08/07/2021 au 28/10/2021
Burger de la semaine au Baccara : du Vendredi au dimanche	Juillet/Août 2021
Vendredi 13 Août, Jour de chance : Animations et formule restaurant à 13 €	13/08/2021
Soirée couscous à volonté	19/09/2021
ANNIMATION DJ/MUSIC LIVE été 2021	Juin à sept

AR Prefecture

006-210600110-20220706-0000_0008-DE

Reçu le 08/07/2022

Publié le 08/07/2022

4-3-5 LE MECENAT ET LE SPONSORING

Plusieurs Dons que nous faisons habituellement n'ont pas été possibles suite aux annulations des événements causés par la crise sanitaire (Lions Club, défi de femmes, swim run...)

4-3-6 LA COMMUNICATION

Pour cette saison 2020/2021 encore une fois particulièrement impactée par le COVID ainsi que les fermetures temporaires de l'établissement, nous avons majoritairement communiqué par le biais des réseaux sociaux ainsi que par les sms et newsletter à nos clients Ambassadeurs.

- ❖ Instagram / Facebook
- ❖ SMS et Newsletter

Avec l'évolution des médias, nous communiquons beaucoup plus par le biais du digital et des réseaux sociaux dont les coûts sont beaucoup moins élevés et avec plus d'impact.

INSERTION	2020/2021
SMS + FACEBOOK	3 909 € à charge

AR Prefecture

006-210600110-20220706-0000_0008-DE
Reçu le 08/07/2022
Publié le 08/07/2022

4-4 LA CARTE AMBASSADEUR

La CARTE AMBASSADEUR est la carte de fidélité du Casino de Beaulieu.
Elle est valable pour une durée de 5 ans.

4-4-1 POURQUOI LA CARTE AMBASSADEUR

- . Accès rapide à l'accueil sur présentation de la carte Ambassadeur
- . Réception de notre Programme en Avant-Première
- . Des remises sur certaines de nos offres
- . Des cadeaux tout au long de l'Année
- . Fidéliser la clientèle
- . Proposer et diffuser les offres commerciales du Casino

Comment faire ?

La création de la carte ambassadeur se fait à l'accueil du Casino, la procédure dure environ 10 minutes. Un agent d'accueil prend les informations nécessaires et une photo d'identité du futur Ambassadeur.

Pour qui ?

Toute personne de plus de 18 ans et non interdite de jeux.

Comment Obtenir des points Ambassadeur ?

Automatiquement à chaque entrée dans le Casino, cela permet de récompenser la fidélité de visites,

En insérant la Carte dans la machine sur laquelle on joue et en fonction des jeux joués des points se cumulent sur la Carte

4-4-2 LES AVANTAGES DE LA CARTE AMBASSADEUR

Les avantages

- Réception d'offres particulières par SMS et NEWSLETTER
- Un cadeau surprise pour votre anniversaire
- Réception en avant-première de nos programmes
- Echanger ses points contre des consommations au Restaurant, bar, et place de spectacle au Casino

AR Prefecture

006-210600110-20220706-0000_0008-DE

Reçu le 08/07/2022

Publié le 08/07/2022

échanger ses points, lors d'opérations particulières, contre des tickets jeu promotionnels

4-4-3 STATISTIQUES SUR LA CARTE AMBASSADEUR

Fréquentation								
Mois	Entrées			Entrées n-1			Première visite	
	total	dont fidélisés	% fidélisés	total	dont fidélisés	% fidélisés	Nb clients	dont fidélisés
novembre				4 599	2 493	54.21%		
décembre				5 640	2 945	52.22%		
janvier				5 800	3 170	54.66%		
février				6 283	3 083	49.07%		
mars				2 597	1 330	51.21%		
avril				0	0			
Mai	1 626	964	59.29%	0	0		170	8
juin	4 824	2 594	53.77%	4 120	2 206	53.54%	614	16
juillet	5 595	2 402	42.93%	6 181	2 696	43.62%	1 028	15
août	6 109	2 332	38.17%	7 363	3 017	40.98%	1 422	28
septembre	4 866	2 385	49.01%	5 264	2 888	54.86%	859	16
octobre	4 352	2 366	54.37%	3 502	2 091	59.71%	606	13
TOTAL	27 372	13 043	47.65%	51 349	25 919	51.41%	4 699	96

Les ambassadeurs représentent 13 043 entrées sur 27 372 entrées totales : 47.65 %

AR Prefecture

006-210600110-20220706-0000_0008-DE
 Reçu le 08/07/2022
 Publié le 08/07/2022

4-5 LE PERSONNEL

L'ensemble de nos salariés sont en contrat à durée Indéterminé pour une durée de 35h, sauf la restauration qui contractuellement comprend 5 heures supplémentaires/semaine.

4-5-1 AFFECTATION PAR SECTEUR

Au 31 Octobre 2021, notre effectif était de **55 salariés** au sein de l'établissement (21 femmes et 34 hommes). 27 % des salariés travaillent au sein des Machines à sous, 27 % aux Jeux Traditionnels, 25 % à la restauration, 15 % à l'accueil/sécurité, 6 % à l'administration/direction.

Secteur	Nombre
Administration	2
Direction	1
Jeux	15
Mas	16
Restauration	13
Sécurité	8
Nb total	55

LISTE DU PERSONNEL/SECTEUR - Arrêté au 31 10 2019

4-5-2 LES EFFECTIFS**les effectifs**

Effectif moyen	
TOTAL	55
Dont Cadres	7
<i>Dont Hommes</i>	5
<i>Dont Femmes</i>	2
Dont Agents de maîtrise	4
<i>Dont Hommes</i>	3
<i>Dont Femmes</i>	1
Dont Non-Cadres	44
<i>Dont Hommes</i>	27
<i>Dont Femmes</i>	17

AR Prefecture

006-210600110-20220706-0000_0008-DE

Reçu le 08/07/2022

Publié le 08/07/2022

4-6 LISTE DES CONTRATS DE SOUS-TRAITANCE



Exercice 2020/2021

Loueur/Prestataire	Type de contrat	Désignation du Bien
KONE	Contrat Maintenance	Porte Mas + Portail
KONE	Contrat Maintenance	Ascenseurs
KONE	Contrat Maintenance	Escalator
VERITAS	Contrat Maintenance	Contrôle SSI
SSI	Contrat Maintenance	Détection Incendie
DOUMERGUE INCENDIE	Contrat Maintenance	Extincteurs
MONACLEAN	Contrat Maintenance	Bac à Gralisse
MONACLEAN	Contrat Maintenance	Extraction
GIVERNE	Contrat Maintenance	CVC
RENTOKIL	Entretien	Pesticides
VERITAS	Contrôle Technique	Installation Electrique
VERITAS	Contrôle Technique	Nacelle
VERITAS	Contrôle Technique	Portes Auto
VERITAS	Contrôle Technique	Contrôle SSI
VERITAS	Contrôle Technique	Vérif.Gaz
VERITAS	Contrôle Technique	Vérif.Ascenseur
VERITAS	Contrôle Technique	Vérif.Escalator
VERITAS	Contrôle Technique	Vérif.Plate Forme
SPG Sécure	Contrat Maintenance	Télésurveillance
Véolia	Entretien	Traitement déchets
Esatitide Nice	Entretien	Espaces verts
Elis	Location	Linge
Sep Nettoyage	Entretien	Entretien

AR Prefecture

006-210600110-20220706-0000_0008-DE
Reçu le 08/07/2022
Publié le 08/07/2022

5 ATTESTATIONS OU POLICES D'ASSURANCE

Changement d'assurance sur cet exercice, au profit d'un contrat Groupe avec l'assurance CHUBB.

Quote-part pour Beaulieu sur l'exercice : 12.735 euros (Multi-risques) et 1.975 euros (RC)

AR Prefecture

006-210600110-20220706-0000_0008-11
Reçu le 08/07/2022
Publié le 08/07/2022

Multirisque risques d'entreprises

Contrat n° FRPKNA57692
Avenant n°1

Assurance Dommages aux Biens et
Pertes d'exploitation

CHUBB®

Casino de Beaulieu sur Mer
Casino de Noirétable
SAS Centaura
Casino de Cavalaire

AR Prefecture

006-210600110-20220706-0000_0008-DE
 Reçu le 08/07/2022
 Publié le 08/07/2022

Avenant n° 1

Effets de l'avenant :	01/02/2021 et 01/05/2021	Indice R.I :	6 195
Échéance annuelle :	01/11	Fractionnement :	Annuel
Durée :	1 an avec tacite reconduction	Préavis :	2 mois

Assureur :

Apériteur	Chubb European Group SE La Tour Carpe Diem 31, Place des Corolles, Esplanade Nord, 92419 Courbevoie Cedex France
Participation Chubb	100%

Souscripteur :

	CASINO DE CAVALAIRE 16 Avenue du Port 83240 CAVALAIRE
--	--

Agissant tant pour son compte que pour celui des Casinos de Noiretable et de Beaulieu sur Mer, de la SCI Casino de Cavalaire, et de la SAS CENTAURA.

I/ A compter du 01/02/2021

D'un commun accord entre les parties, il est convenu qu'à compter du 1^{er} Février 2021, l'établissement SAS CENTAURA – 96/98 Boulevard Masséna - 75013 Paris, bénéficie des garanties du présent contrat.

Les paragraphes repris ci-dessous sont donc modifiés comme suit :

Situation des Etablissements assurés et Capitaux Déclarés :**A l'adresse :**

Sont garantis dans le cadre de la présente police les sites dénommés suivants :

Adresse	Ville	Code Postal	Bâtiment / RL	Agencements Matériel	Stocks	Marge Brute
Rue des Tilleuls	Noiretable	42440	1 428 616	2 826 395	27 013	2 478 604
Avenue Fernand Dunan	Beaulieu sur Mer	06310	7 500 000	9 207 938	78 566	5 091 065
96/98 Bd Masséna	Paris	75013	2 300 000	2 951 918	9 916	5 007 321
Total			11 228 616	14 986 251	115 495	12 576 990

Chubb European Group SE, entreprise régie par le Code des Assurances, au capital social de 896 176 662 euros, sise La Tour Carpe Diem, 31 Place des Corolles, Esplanade Nord, 92400 Courbevoie, immatriculée au RCS de Nanterre sous le numéro 450 327 374.

Chubb European Group SE et ACE Europe Life SE sont des filiales d'une société mère américaine et de Chubb Limited (une société cotée à la Bourse de New York). Chubb Underwriting Agencies Limited (agent de gestion des Syndicats 1882 et 2488) est une filiale de Chubb Limited. Les trois sociétés font partie du groupe Chubb. En conséquence, Chubb European Group SE, ACE Europe Life SE et Chubb Underwriting Agencies Limited sont soumises à certaines lois et réglementations américaines en plus des sanctions de restrictions de l'Union Européenne, des Nations Unies et des sanctions nationales qui peuvent leur interdire de fournir une garantie ou de payer un sinistre à certaines personnes ou entités ou d'assurer certains types d'activités en lien avec certains pays ou territoires, tels que, mais sans s'y limiter, l'Iran, la Syrie, la Corée du Nord, le Nord-Soudan, Cuba et la Crimée.

AR Prefecture

006-210600110-20220706-0000_0008-DE
 Reçu le 08/07/2022
 Publié le 08/07/2022

Tableau des capitaux garantis

(Avec Abrogation de la règle proportionnelle de capitaux - Article L121-5 du code des assurances)

Dommages aux Biens	Capitaux assurés Indice RI 6 195
Bâtiment/ Risques locatifs	11 228 616 €
Ensemble et généralité des Bâtiments en valeur à neuf	
Risques locatifs supplémentaires	Exclus
Mobilier, Matériels, outillages, aménagements :	14 986 251 €
Ensemble et généralité des mobiliers, matériels, en valeur à neuf	
Marchandises/stocks :	115 495 €
Sur l'ensemble et la généralité des marchandises à tous états	
Marchandises révisables	Exclu
Frais et Pertes (voir ci-dessous les sous limites spécifiques) :	750 000 €
Responsabilités (voir ci-dessous les sous limites spécifiques) :	750 000 €
Investissements /Garantie automatique :	200 000 €
Erreurs et omissions	200 000 €

Pertes d'exploitation	Capitaux assurés
Marge brute annuelle déclarée	12 576 990 €
Marge brute assurée : y compris ajustabilité 20%	15 092 388 €
Période d'indemnisation :	
<ul style="list-style-type: none"> • 12 mois après incendie, explosion, garanties annexes • 6 mois après Bris de Machines, Dommages électriques, • 3 mois après Tous Risques Sauf / Effondrement / Autres Evénements Naturels 	

Prime annuelle à compter du 01/02/2021**Sur la base des capitaux déclarés ci-dessus :**

Prime nette	32 479,14 €
Surprime Catastrophes naturelles (12%)	3 897,50 €
Surprime GAREAT (6,52 %)	2 118,21 €
Taxes et frais	2 976,38 €
Prime totale TTC	41 471,23 €

Chubb European Group SE, entreprise régie par le Code des Assurances, au capital social de 896 176 662 euros, sise La Tour Carpe Diem, 31 Place des Corolles, Esplanade Nord, 92400 Courbevoie, immatriculée au RCS de Nanterre sous le numéro 450 327 374.

Chubb European Group SE et ACE Europe Life SE sont des filiales d'une société mère américaine et de Chubb Limited (une société cotée à la Bourse de New York). Chubb Underwriting Agencies Limited (agent de gestion des Syndicats 1882 et 2488) est une filiale de Chubb Limited. Les trois sociétés font partie du groupe Chubb. En conséquence, Chubb European Group SE, ACE Europe Life SE et Chubb Underwriting Agencies Limited sont soumises à certaines lois et réglementations américaines en plus des sanctions de restrictions de l'Union Européenne, des Nations Unies et des sanctions nationales qui peuvent leur interdire de fournir une garantie ou de payer un sinistre à certaines personnes ou entités ou d'assurer certains types d'activités en lien avec certains pays ou territoires, tels que, mais sans s'y limiter, l'Iran, la Syrie, la Corée du Nord, le Nord-Soudan, Cuba et la Crimée.

AR Prefecture

006-210600110-20220706-0000_0008-DE

Reçu le 08/07/2022

Publié le 08/07/2022
II/A compter du 01/05/2021

D'un commun accord entre les parties, il est convenu qu'à compter du 1^{er} Mai 2021, l'établissement CASINO DE CAVALAIRE – 16 Avenue du Port – 83240 Cavalaire sur Mer, bénéficie des garanties du présent contrat.

Les paragraphes repris ci-dessous sont donc modifiés comme suit :

Situation des Etablissements assurés et Capitaux Déclarés :**A l'adresse :**

Sont garantis dans le cadre de la présente police les sites dénommés suivants :

Adresse	Ville	Code Postal	Bâtiment / RL	Agencements Matériel	Stocks	Marge Brute
Rue des Tilleuls	Noirétable	42440	1 428 616	2 826 395	27 013	2 478 604
Avenue Fernand Dunan	Beaulieu sur Mer	06310	7 500 000	9 207 938	78 566	5 091 065
96/98 Bd Masséna	Paris	75013	2 300 000	2 951 918	9 916	5 007 321
16 Avenue du Port	Cavalaire sur Mer	83240	3 726 621	4 917 961	19 880	4 514 753
Total			14 955 237	19 904 212	135 375	17 091 743

Tableau des capitaux garantis

(Avec Abrogation de la règle proportionnelle de capitaux - Article L121-5 du code des assurances)

Dommmages aux Biens	Capitaux assurés Indice RI 6 195
Bâtiment/ Risques locatifs	14 955 237 €
Ensemble et généralité des Bâtiments en valeur à neuf	
Risques locatifs supplémentaires	Exclus
Mobilier, Matériels, outillages, aménagements :	19 904 212 €
Ensemble et généralité des mobiliers, matériels, en valeur à neuf	
Marchandises/stocks :	135 375 €
Sur l'ensemble et la généralité des marchandises à tous états	
Marchandises révisables	Exclu
Frais et Pertes (voir ci-dessous les sous limites spécifiques) :	750 000 €
Responsabilités (voir ci-dessous les sous limites spécifiques) :	750 000 €
Investissements /Garantie automatique :	200 000 €
Erreurs et omissions	200 000 €

Pertes d'exploitation	Capitaux assurés
Marge brute annuelle déclarée	17 091 743 €
Marge brute assurée : y compris ajustabilité 20%	20 510 091 €
Période d'indemnisation :	
• 12 mois après incendie, explosion, garanties annexes	
• 6 mois après Bris de Machines, Dommages électriques,	
• 3 mois après Tous Risques Sauf / Effondrement / Autres Evénements Naturels	

Chubb European Group SE, entreprise régie par le Code des Assurances, au capital social de 896 176 662 euros, sise La Tour Carpe Diem, 31 Place des Corolles, Esplanade Nord, 92400 Courbevoie, immatriculée au RCS de Nanterre sous le numéro 450 327 374.

Chubb European Group SE et ACE Europe Life SE sont des filiales d'une société mère américaine et de Chubb Limited (une société cotée à la Bourse de New York). Chubb Underwriting Agencies Limited (agent de gestion des Syndicats 1882 et 2488) est une filiale de Chubb Limited. Les trois sociétés font partie du groupe Chubb. En conséquence, Chubb European Group SE, ACE Europe Life SE et Chubb Underwriting Agencies Limited sont soumises à certaines lois et réglementations américaines en plus des sanctions de restrictions de l'Union Européenne, des Nations Unies et des sanctions nationales qui peuvent leur interdire de fournir une garantie ou de payer un sinistre à certaines personnes ou entités ou d'assurer certains types d'activités en lien avec certains pays ou territoires, tels que, mais sans s'y limiter, l'Iran, la Syrie, la Corée du Nord, le Nord-Soudan, Cuba et la Crimée.

AR Prefecture

006-210600110-20220706-0000_0008-DE

Reçu le 08/07/2022

Publié le 08/07/2022

Prime annuelle à compter du 01/05/2021

Sur la base des capitaux déclarés ci-dessus :

Prime nette	43 433,40 €
Surprime Catastrophes naturelles (12%)	5 212,01 €
Surprime GAREAT (6,52 %)	2 832,61 €
Taxes et frais	3 958,18 €
Prime totale TTC	55 436,20 €

Signature des parties

Preneur d'Assurance

Date, cachet et signature

CAAF Aheïn
le 26.02.21
en et e Hanne

Assureur

Date, cachet et signature

Chubb European Group SE,
entreprise régie par le Code des assurances, au capital social
de 896 176 662 euros, sise La Tour Carpe Diem, 31 Place des
Corolles, Esplanade Nord, 92400 Courbevoie, immatriculée
au RCS de Nanterre sous le numéro 450 327 374.
Chubb European Group SE est soumise au contrôle de
l'Autorité de Contrôle Prudenciel et de Résolution (ACPR)
située 4, Place de Budapest, CS 92459, 75436 Paris cedex 09.

En signant les présentes, j'accepte la clause relative au traitement des données à caractère personnel tel que mentionné ci-après.

1. Nous devons évaluer votre profil de risque afin de décider en toute connaissance de cause quelle police d'assurance vous proposer, et dans quelles conditions. Nous pouvons également collecter certaines informations postérieurement à la souscription, lors de l'étude de vos demandes d'indemnisation.

Pour ce faire, Chubb European Group SE peut devoir étudier et analyser certaines données personnelles vous concernant, ou relatives à vos condamnations pénales dans le cadre de l'étude de certaines demandes, ou celles d'autres personnes qui peuvent être assurées par la police, informations que vous nous fournissez.

Vous devez vous assurer que toutes les autres personnes dont vous nous fournissez les informations comprennent et ne s'opposent pas à cette utilisation de leurs données, et (lorsque la loi applicable l'impose) consentent à l'utilisation par nous de leurs informations aux fins décrites aux présentes.

2. Nous évaluons attentivement votre demande, et prenons des mesures, conformément aux pratiques habituelles du secteur de l'assurance, pour détecter des demandes frauduleuses. Dans certains cas, nous pouvons être amenés à utiliser les informations relatives à des condamnations pénales qui concernent votre demande et le cas échéant, celles d'autres personnes qui peuvent être assurées par la police, informations que vous nous fournissez.

3. Nous respecterons à tout moment les termes (y compris les normes de sécurité) mentionnés dans notre Politique de Protection des données et nous n'utiliserons pas ces informations pour d'autres finalités. Vous n'êtes pas tenu de nous donner votre consentement et vous pouvez le retirer à tout moment, mais si vous ne nous le donnez pas, ou décidez ultérieurement de le retirer, cette décision peut affecter notre capacité à vous offrir une police d'assurance (ou entraîner l'annulation d'une police existante) ou notre capacité à traiter votre demande d'indemnisation ou à traiter des sinistres ultérieurs.

Veillez cocher la case ci-avant pour indiquer votre consentement à l'utilisation de vos données personnelles, y compris le cas échéant des condamnations pénales, pour les finalités décrites aux présentes.

Chubb European Group SE, entreprise régie par le Code des assurances, au capital social de 896 176 662 euros, sise La Tour Carpe Diem, 31 Place des Corolles, Esplanade Nord, 92400 Courbevoie, immatriculée au RCS de Nanterre sous le numéro 450 327 374.

Chubb European Group SE et ACE Europe Life SE sont des filiales d'une société mère américaine et de Chubb Limited (une société cotée à la Bourse de New York). Chubb Underwriting Agencies Limited (agent de gestion des Syndicats 1882 et 2488) est une filiale de Chubb Limited. Les trois sociétés font partie du groupe Chubb. En conséquence, Chubb European Group SE, ACE Europe Life SE et Chubb Underwriting Agencies Limited sont soumises à certaines lois et réglementations américaines en plus des sanctions de restrictions de l'Union Européenne, des Nations Unies et des sanctions nationales qui peuvent leur interdire de fournir une garantie ou de payer un sinistre à certaines personnes ou entités ou d'assurer certains types d'activités en lien avec certains pays ou territoires, tels que, mais sans s'y limiter, l'Iran, la Syrie, la Corée du Nord, le Nord-Soudan, Cuba et la Crimée.

AR Prefecture

006-210600110-20220706-0000_0008-DE
Reçu le 08/07/2022
Publié le 08/07/2022

Contactez-nous

Chubb European Group SE
La Tour Carpe Diem
31, Place des Corolles, Esplanade Nord,
92400 Courbevoie
France
www.chubb.com/fr

A propos de Chubb

Chubb est la société d'assurance IARD cotée en bourse la plus importante au monde. Présente dans 54 pays, Chubb protège les risques des entreprises de toutes tailles, des groupes multinationaux aux moyennes et petites entreprises. Elle couvre également les biens importants de particuliers fortunés. Elle propose des produits de prévoyance et de protection de budget pour les particuliers et offre aux employeurs et groupements des solutions d'assurance individuelle accident et des couvertures pour les risques de mobilité. Enfin, elle met en place des solutions de réassurance.

En tant que compagnie de souscription, Chubb évalue, couvre et gère les risques avec connaissance et discipline. Elle indemnise les sinistres de manière juste et rapide. Chubb se caractérise par l'étendue de son offre de produits et de ses prestations de services, l'ampleur de son réseau de distribution, son exceptionnelle solidité financière, son expertise en matière de souscription, l'excellente qualité de sa gestion de sinistres et de ses activités dans les divers pays du monde.

La société mère Chubb Limited est cotée à la bourse de New York (NYSE : CB) et est intégrée à l'indice S&P 500. Chubb dispose de bureaux de direction à Zurich, New York, Londres, Paris et d'autres villes et emploie environ 31 000 personnes de par le monde.

Pour de plus amples informations, rendez-vous sur : chubb.com/fr

Chubb. Insured.SM

AR Prefecture

006-210600110-20220706-0000_0008-DE

Reçu le 08/07/2022

Publié le 08/07/2022


CHUBB

Chubb European Group SE 33 (0)1 55 91 45 45 tél
 La Tour Carpe Diem 33 (0)1 47 88 45 10 fax
 31 Place des Corolles www.chubb.com/fr
 Esplanade Nord, 92400 Courbevoie
 France

AVIS D'ECHEANCE VALANT QUITTANCE
 APRES PAIEMENT A Chubb European Group SE N° 0509105

Emis le 08 novembre 2021

AVIS D'ENCAISSEMENT AU COMPTANT

N° DE POLICE	AVT	INTERM.	SITUATION DU RISQUE			M/S
FRPKNA5769Z	121000	B83990	VOIR CONDITIONS PARTICULIERES			0
CI-DESSOUS DETAIL DE LA PRIME D'ASSURANCE PRESIDENTE CHUBB FRANCE 		CATEGORIE	NOM ET ADRESSE DU SOUSCRIPTEUR			
		Multirisques	CASINO DE CAVALAIRE			
		CAPITAUX	16 AVENUE DU PORT			
		INDICE	83240 CAVALAIRE France			
EFFET OU ECHEANCE	EXPIRATION OU FR	PRIME NETTE	FRAIS FIXES	TAXES	PRIME TOTALE Payable en EUR	ENGT DIR.
01.11.21	31.10.22	52547.39	50.00	3990.47	56587.86	

Chubb European Group SE (« Chubb ») est une filiale de Chubb Limited, une société américaine cotée sur le New York Stock Exchange (Bourse de New York). En conséquence, Chubb est soumise à des règles et lois portant sur des sanctions économiques et commerciales, émanant de l'Union Européenne, des Nations Unies, des Etats-Unis d'Amérique et de la France. Ces sanctions peuvent interdire à Chubb et d'autres assureurs de fournir une garantie ou de payer des sinistres dans les territoires qui font l'objet de sanctions économiques et commerciales.

Il est important de porter à la connaissance de Chubb toute exposition directe ou indirecte de l'assuré dont vous pourriez avoir connaissance dans les territoires visés par ces sanctions, ainsi que tout changement de situation de l'assuré à cet égard qui pourrait interdire Chubb de garantir certains risques et ou de régler certains sinistres dans les pays susvisés.

Chubb European Group SE, entreprise régie par le Code des assurances, au capital social de 696 176 662 euros, sise La Tour Carpe Diem, 31 Place des Corolles, Esplanade Nord, 92400 Courbevoie, immatriculée au RCS de Nanterre sous le numéro 490 327 374.

En application du code 261-C-2° du CGI les opérations d'assurance sont exonérées du régime de la TVA N° TVA Intracommunautaire : FR64450327374

AR Prefecture

006-210600110-20220706-0000_0008-DE

Reçu le 08/07/2022

Publié le 08/07/2022


CHUBB

Chubb European Group SE 33 (0)1 55 91 45 45 tél
 La Tour Carpe Diem 33 (0)1 47 88 45 10 fax
 31 Place des Corolles www.chubb.com/fr
 Esplanade Nord, 92400 Courbevoie
 France

AVIS D'ECHEANCE VALANT QUITTANCE
 APRES PAIEMENT A Chubb European Group SE N° 0506396

Emis le 02 octobre 2021

AVIS D'ENCAISSEMENT A TERME

N° DE POLICE	AVT	INTERM.	SITUATION DU RISQUE			M/S
FRCASA58Z21	121000	B83990	VOIR CONDITIONS PARTICULIERES			0
CI-DESSOUS DETAIL DE LA PRIME D'ASSURANCE PRESIDENTE CHUBB FRANCE 		CATEGORIE	NOM ET ADRESSE DU SOUSCRIPTEUR			
		Respon. Civile	Casino De Cavalaire 16 Avenue Du Port 83240 Cavalaire France			
		CAPITAUX				
		INDICE				
EFFECT OU ECHEANCE	EXPIRATION OU FR	PRIME NETTE	FRAIS FIXES	TAXES	PRIME TOTALE Payable en EUR	ENGT DIR.
01.11.21	31.10.22	8000.00	50.00	724.50	8774.50	

Chubb European Group SE (« Chubb ») est une filiale de Chubb Limited, une société américaine cotée sur le New York Stock Exchange (Bourse de New York). En conséquence, Chubb est soumise à des règles et lois portant sur des sanctions économiques et commerciales, émanant de l'Union Européenne, des Nations Unies, des Etats-Unis d'Amérique et de la France. Ces sanctions peuvent interdire à Chubb et d'autres assureurs de fournir une garantie ou de payer des sinistres dans les territoires qui font l'objet de sanctions économiques et commerciales.

Il est important de porter à la connaissance de Chubb toute exposition directe ou indirecte de l'assuré dont vous pourriez avoir connaissance dans les territoires visés par ces sanctions, ainsi que tout changement de situation de l'assuré à cet égard qui pourrait interdire Chubb de garantir certains risques et ou de régler certains sinistres dans les pays susvisés.

Chubb European Group SE, entreprise régie par le Code des assurances, au capital social de 896 176 662 euros, sis La Tour Carpe Diem, 31 Place des Corolles, Esplanade Nord, 92400 Courbevoie, immatriculée au RCS de Nanterre sous le numéro 450 327 374.

En application du code 251-C-2° du CGI les opérations d'assurance sont exonérées du régime de la TVA N° TVA Intracommunautaire : FR84450327374

AR Prefecture

006-210600110-20220706-0000_0008-DE
Reçu le 08/07/2022
Publié le 08/07/2022

Assurance Responsabilité Civile

Conditions particulières
Police n°FRCASA58221

Groupe Casino de Cavalaire

CHUBB®

AR Prefecture

006-210600110-20220706-0000_0008-DE
Reçu le 08/07/2022
Publié le 08/07/2022

Souscripteur

CASINO DE CAVALAIRE
16 avenue du port
83240 CAVALAIRE

Assuré(s)

A effet du 01/01/2021 :

- SAS CENTAURA

A effet du 07/01/2021 :

- CASINO DE CAVALAIRE
- CASINO DE NOIRETABLE
- CASINO DE BEAULIEU SUR MER

Les Assurés sont considérés comme tiers entre eux sauf pour les dommages immatériels non consécutifs.

Activités assurées

- Casino de jeux, brasserie, restaurant, salle de spectacle, piano bar, sans piscine mise à disposition du public et sans discothèque.

Y compris les activités annexes et connexes actuelles ou futures. Cependant, l'Assuré s'engage à déclarer toute modification pouvant constituer une aggravation de risque ou un nouveau risque.

Chiffre d'affaires

Le Souscripteur déclare le chiffre d'affaires suivant: 18 267 235 € dont

- SAS CENTAURA : 5 072 000 €
- CASINO DE CAVALAIRE : 4 876 702 €
- CASINO DE NOIRETABLE : 2 763 298 €
- CASINO DE BEAULIEU SUR MER : 5 555 235 €

Pas d'exports aux USA/Canada

Déclarations

- L'Assuré s'engage à ne pas renoncer à recours contre ses fournisseurs et sous-traitants ainsi que leurs Assureurs.
- Antécédents sinistres : selon statistiques sinistres communiquées
- Les assurés déclarent avoir obtenu un avis favorable de la commission de sécurité contre les risques d'incendie et de panique dans les Etablissements recevant du public

Effet et durée

Le présent contrat prendra effet le 01/01/2021 pour une période de 12 mois renouvelable annuellement par tacite reconduction.

Date d'échéance principale : 01/11
Préavis de résiliation à l'échéance annuelle : 2 mois

AR Prefecture

006-210600110-20220706-0000_0008-DE
 Reçu le 08/07/2022
 Publi le 07/07/2022

Garanties et franchises

Responsabilité Civile Exploitation	Garanti / Exclu	Montant des garanties par sinistre, sauf mention contraire	Franchise par sinistre
Tous dommages corporels, matériels et immatériels confondus	Garanti	10 000 000 €	Dommages corporels : Néant Autres dommages : Cf ci-après
Dont			
Faute Inexcusable	Garanti	3 000 000 € par sinistre et par année d'assurance	Néant
Atteintes à l'environnement soudaines et accidentelles (Dommages Corporels, Matériels et Immatériels Consécutifs)	Garanti	750 000 € par sinistre et par année d'assurance	1 500 €
Autres dommages matériels et immatériels dont	Garanti	3 000 000 €	1 000 €
Dommages immatériels non-consécutifs	Garanti	350 000 €	1 500 €
Dommages aux biens confiés / RC vestiaires	Garanti	50 000 €	500 €

Responsabilité Civile Après Livraison / Après Réception / Professionnelle	Garanti / Exclu	Montant des garanties par sinistre et par année d'assurance	Franchise par sinistre
Tous dommages corporels, matériels et immatériels confondus	Garanti	2 000 000 €	Dommages corporels : Néant Autres dommages : 1 000 €
Dont			
Dommages immatériels non consécutifs y compris Frais de retrait et Frais de dépose/repose engagés par les tiers	Garanti	350 000 €	3 000 €
Frais de retrait engagés par l'Assuré	Exclu		
Frais de dépose/repose engagés par l'Assuré	Exclu		
RC Professionnelle, Tous dommages confondus	Exclu		
Tous Dommages corporels, matériels, immatériels confondus survenus aux USA/ Canada	Exclu		

Garanties annexes	Garanti / exclu	Montant des garanties	Franchise ou seuil d'intervention
Frais de réhabilitation d'image	Garanti	25 000 € par sinistre et par année d'assurance	néant
Frais de Prévention	Garanti	50 000 € par sinistre et par année d'assurance	2 500 € par sinistre
Défense Pénale et Recours	Garanti	50 000 € par sinistre	Seuil d'intervention : 1.500€

AR Prefecture

006-210600110-20220706-0000_0008-DE

Reçu le 08/07/2022

Publié le 08/07/2022

Prime

Prime forfaitaire:

Prime forfaitaire annuelle : **8 000 € HT**

Tant que le chiffre d'affaires annuel n'excède pas 21 000 000 €.

Au-delà, il sera appliqué un taux de : **0,044 % HT** sur le chiffre d'affaires supplémentaire.

A titre indicatif et non-contractuel, sur la base du chiffre d'affaires de chaque société, la prime peut être répartie comme suit :

Société	Chiffre d'affaires	Prime indicative HT
CENTAURA	5 072 000 €	2 221,24 €
CASINO DE CAVALAIRE	4 876 702 €	2 135,72 €
CASINO DE NOIRETABLE	2 763 298 €	1 210,17 €
CASINO DE BEAULIEU SUR MER	5 555 235 €	2 432,87 €

Le retrait d'une société n'entraînera pas le retrait de la prime correspondante indiquée dans le tableau. Une nouvelle évaluation du risque sera effectuée pour déterminer les nouvelles conditions.

Fractionnement : annuel

Fractionnement Semestriel possible sans frais de fractionnement.

Les coûts de police sont perçus à chaque émission de quittance.

Frais accessoires et taxes

Ces conditions de prime doivent être majorées des frais accessoires (actuellement € 50,00) et de la taxe en vigueur (actuellement 9 %) sur le total de la prime nette et frais accessoires.

Prime défense pénale et recours

En application de l'article L 127-2 du Code des Assurances, il est précisé que la part de prime correspondant à la garantie défense pénale et recours est fixée à 1 % de la prime du contrat pays autres que USA/Canada.

Risques situés à l'étranger/exonération de la taxe sur les conventions d'assurance

En vertu des dispositions de l'article 1000 du Code Général des Impôts, il n'est pas perçu de taxe sur la partie de la prime se rapportant à un risque situé hors de France ou à un établissement industriel, commercial ou agricole sis hors de France.

La fraction exonérée est déterminée, conformément à l'instruction D.G.I. du 4 juin 1976, en fonction du chiffre d'affaires réalisé à l'exportation par rapport au chiffre d'affaires total.

Il appartient à l'Assuré de fournir chaque année, sous sa propre responsabilité, à l'Assureur, toutes justifications utiles de cette ventilation.

Il est rappelé que, suivant le même article du Code Général des Impôts, il ne peut être fait usage du présent contrat par acte public ou devant toute autorité constituée s'il n'a pas été préalablement soumis à la formalité du visa pour timbre, formalité remplie moyennant paiement de la taxe.

AR Prefecture

006-210600110-20220706-0000_0008-DE

Reçu le 08/07/2022

Publ. Territorialité 2022

L'assurance s'exerce dans le Monde Entier, à l'exclusion :

- des établissements permanents de l'Assuré situés hors de France métropolitaine et de la Principauté de Monaco (les simples bureaux temporaires d'une durée inférieure à 6 mois, de négoce, de commercialisation ou de représentation n'étant pas considérés comme des établissements permanents).
- des exportations à destination des USA/Canada et/ou de leurs territoires et possessions.
- de la Syrie, l'Iran, le Nord Soudan, la Crimée, Cuba et la Corée du Nord.

Clause embargo / Sanction

L'Assureur n'est réputé fournir de garantie et l'Assureur n'est tenu au paiement de tout Sinistre ou de toute indemnité en découlant si la fourniture d'une telle garantie, le paiement d'un tel Sinistre ou d'une telle indemnité expose l'Assureur ou sa société mère ou la société holding qui le contrôle en dernier ressort à une quelconque sanction, interdiction ou restriction mise en œuvre en application des résolutions des Nations Unies ou des sanctions économiques et commerciales, ou des lois ou règlements de l'Union européenne, du Royaume-Uni, de la France ou des États-Unis d'Amérique.

Clauses spécifiques

- Responsabilité Civile Vestiaires

La garantie est étendue aux conséquences pécuniaires de la Responsabilité Civile pouvant incomber à l'Assuré en sa qualité de dépositaire à raison des vols et détériorations, disparitions ou substitutions des vêtements et objets personnels de la clientèle déposés dans les vestiaires mis en œuvre sous la responsabilité de l'Assuré.

La garantie est acquise à l'Assuré à la triple condition :

- que le vestiaire soit constamment surveillé par un préposé (ou par un prestataire),
- que le dépôt du vêtement ou de l'objet donne lieu à remise par le préposé (ou par le prestataire) d'une contremarque numérotée au client,
- et que la restitution du vêtement ou de l'objet se fasse en échange de la contremarque.

Outre les exclusions figurant par ailleurs au contrat, sont exclus les vols d'espèces ou de billets de banque, de fonds et valeurs, de bijoux, de téléphones mobiles et plus généralement le contenu se trouvant dans les poches des effets vestimentaires.

L'Assuré s'engage à faire aux autorités de police, dès qu'il en a eu connaissance, la déclaration de tout vol commis dans son établissement au préjudice d'un de ses clients.

L'Assureur est en droit de réclamer à l'Assuré une indemnité proportionnée au préjudice que lui a causé le simple retard apporté par l'Assuré à effectuer cette déclaration.

AR Prefecture

006-210600110-20220706-0000_0008-DE
Reçu le 08/07/2022
Publié le 08/07/2022

Éléments constitutifs du contrat

Font partie intégrante du contrat les documents suivants :


- Les Conditions Particulières Responsabilité Civile,
- Les Conditions Générales Responsabilité Civile ref 12_2018, lesquelles comprennent la Fiche d'information relative au fonctionnement des garanties "Responsabilité Civile" dans le temps

Protection des données personnelles

- L'Assureur utilise les données personnelles que l'Assuré lui transmet ou, le cas échéant, que l'Assuré transmet au courtier aux fins de souscription et de gestion de cette police d'assurance ainsi qu'en cas de sinistre relatif à celle-ci.
- Ces données comprennent les informations de base de l'Assuré telles que ses nom et prénom, son adresse et le numéro de police, mais peuvent aussi comprendre des données comme par exemple son âge, sa situation patrimoniale ou l'historique de ses sinistres, dans la mesure où celles-ci sont pertinentes au regard du risque assuré, des prestations fournies ou des sinistres que l'Assuré déclare à l'Assureur.
- L'Assureur appartenant à un groupe mondial, les données personnelles de l'Assuré pourront être partagées avec d'autres sociétés du groupe de l'Assureur, situées dans des pays étrangers, à la condition que ce transfert de données soit indispensable à la gestion ou à l'exécution de la police d'assurance de l'Assuré, ou à la conservation de ses données. L'Assureur utilise également des prestataires et gestionnaires qui peuvent avoir accès aux données personnelles de l'Assuré, conformément aux instructions et sous le contrôle de l'Assureur.
- L'Assuré bénéficie de droits relatifs à ses données personnelles, notamment des droits d'accès et de rectification ainsi que, le cas échéant, d'un droit à l'effacement de ses données.
- Cette clause est une version courte du traitement des données personnelles de l'Assuré effectué par l'Assureur. Pour plus d'informations, l'Assuré a la possibilité de se reporter à la Politique de Confidentialité, accessible via le lien suivant: <https://www2.chubb.com/fr-fr/footer/politique-de-confidentialite-en-ligne.aspx>. L'Assuré peut également demander à l'Assureur un exemplaire papier de la Politique de Confidentialité, à tout moment, en soumettant sa demande par email à l'adresse suivante : dataprotectionoffice.europe@chubb.com.

Fait à Courbevoie, le 11 février 2021

Pour l'Assuré

CASSI Alain
lu et approuvé


Pour l'Assureur

Chubb European Group SE, entreprise régie par le Code des assurances, au capital social de 896.176.662 euros, sise La Tour Carpe Diem, 31 Place des Corolles, Esplanade Nord, 92400 Courbevoie, immatriculée au RCS de Nanterre sous le numéro 450 327 374. Chubb European Group SE et ACE Europe Life SE sont des filiales d'une société mère américaine et de Chubb Limited (une société cotée à la Bourse de New York). Chubb Underwriting Agencies Limited (agent de gestion des Syndicats 1882 et 2488) est une filiale de Chubb Limited. Les trois sociétés font partie du groupe Chubb. En conséquence, Chubb European Group SE, ACE Europe Life SE et Chubb Underwriting Agencies Limited sont soumises à certaines lois et réglementations américaines en plus des sanctions de restrictions de l'Union Européenne, des Nations Unies et des sanctions nationales qui peuvent leur interdire de fournir une garantie ou de payer un sinistre à certaines personnes ou entités ou d'assurer certains types d'activités en lien avec certains pays ou territoires, tels que, mais sans s'y limiter, l'Iran, la Syrie, la Corée du Nord, le Nord-Soudan, Cuba et la Crimée.
située 4, Place de Budapest, CS 92459, 75136 Paris cedex 09.

AR Prefecture

006-210600110-20220706-0000_0008-DE
Reçu le 08/07/2022
Publié le 08/07/2022

Contactez nous

Chubb European Group SE
La Tour Carpe Diem
31, Place des Corolles, Esplanade Nord,
92419 Courbevoie Cedex
France
T +33 1 55 91 45 45
F +33 1 47 88 45 10
www.chubb.com/fr

A propos de Chubb

Chubb est la société d'assurance IARD cotée en bourse la plus importante au monde. Présente dans 54 pays, Chubb protège les risques des entreprises de toutes tailles, des groupes multinationaux aux moyennes et petites entreprises. Elle couvre également les biens importants de particuliers fortunés. Elle propose des produits de prévoyance et de protection de budget pour les particuliers et offre aux employeurs et groupements des solutions d'assurance individuelle accident et des couvertures pour les risques de mobilité. Enfin, elle met en place des solutions de réassurance.

En tant que compagnie de souscription, Chubb évalue, couvre et gère les risques avec connaissance et discipline. Elle indemnise les sinistres de manière juste et rapide. Chubb se caractérise par l'étendue de son offre de produits et de ses prestations de services, l'ampleur de son réseau de distribution, son exceptionnelle solidité financière, son expertise en matière de souscription, l'excellente qualité de sa gestion de sinistres et de ses activités dans les divers pays du monde.

La société mère Chubb Limited est cotée à la bourse de New York (NYSE : CB) et est intégrée à l'indice S&P 500. Chubb dispose de bureaux de direction à Zurich, New York, Londres, Paris et d'autres villes et emploie environ 31 000 personnes de par le monde.

Pour de plus amples informations, rendez-vous sur : chubb.com/fr

Chubb. Insured.SM

AR Prefecture

006-210600110-20220706-0000_0008-DE
Reçu le 08/07/2022
Publié le 08/07/2022

6 PROGRAMMES SAISON 2020-2021

AR Prefecture

006-210600110-20220706-0000_0008-DE
Reçu le 08/07/2022
Publié le 08/07/2022

EXEMPLES D'ANIMATIONS EXERCICE 2020/2021



Nos offres sont réservées aux clients détenteurs de la carte de fidélité du Casino depuis au moins 24h00.

L'accès au restaurant nécessite une pièce d'identité en cours de validité

Jouer comporte des risques : Dépendance, isolement...
Appelez le 09 74 75 13 13 (appel non surtaxé)



JUIN DANS VOTRE CASINO DE BEAULIEU

OUVERT DU MERCREDI AU DIMANCHE

Jusqu'à fin Juin

Offre exceptionnelle !

Venez profiter de votre **plat du jour** à **9,90 €** au restaurant Baccara !

Mais également...

Notre offre* spéciale clients Ambassadeurs...

Pour **2 repas achetés** au restaurant Baccara, nous vous offrons **5 € en ticket** pour jouer aux machines à sous.

*Offre non cumulable avec le paiement en points Ambassadeur

PARTENARIAT RESTAURANT "LES VOISINS"

Tous les Lundis & Mardis

Déjeunez ou dînez au restaurant "Les Voisins", **10 % de votre addition remboursés en ticket** pour jouer aux machines à sous, sur présentation de votre carte Ambassadeur et de votre addition à la caisse des machines.



Nos offres sont réservées aux clients détenteurs de la carte de fidélité du Casino depuis au moins 24h00.

L'accès au restaurant nécessite une pièce d'identité en cours de validité

Jouer comporte des risques : Dépendance, isolement...
Appelez le 09 74 75 13 13 (appel non surtaxé)



JUILLET DANS VOTRE CASINO DE BEAULIEU

Du Mercredi au Dimanche

Formule du joueur à **17 €** comprenant Plat du jour + dessert au restaurant Baccara midi & soir !

Jeudi

JEUDIS 100 % REMBOURSÉS

à partir du Jeudi 8 Juillet

Tous les jeudis midi et soir au restaurant Baccara, votre **addition 100 % remboursée en ticket** pour jouer aux machines à sous (Offre réservée aux détenteurs de la **carte Ambassadeur**)

Offre non cumulable avec le paiement en points ambassadeur.

Vendredi - Samedi - Dimanche **à partir du Vendredi 9**

Burger de la semaine à **14 €** servi avec ses frites

PARTENARIAT RESTAURANT "LES VOISINS"

Tous les Lundis & Mardis

Déjeunez ou dînez au restaurant "Les Voisins", **10 % de votre addition remboursés en ticket** pour jouer aux machines à sous, sur présentation de votre carte Ambassadeur et de votre addition à la caisse des machines.

AR Prefecture

006-210600110-20220706-0000_0008-DE
Reçu le 08/07/2022
Publié le 08/07/2022

ANIMATIONS EN SALLE DES MACHINES À SOUS AOÛT 2021

Nos offres sont réservées aux clients détenteurs de la
carte de fidélité du Casino depuis au moins 24h00.

Jouer comporte des risques : Dépendance, isolement...
Appelez le 09 74 75 13 13 (appel non surtaxé)



AOÛT DANS VOTRE CASINO DE BEAULIEU

🕒 Mercredi - Vendredi

CASINO BONUS

Tous les mercredis et vendredis matin, de 10h00 à 11h00,
obtenez **+50% de ticket bonus** sur votre change !
L'offre est valable pour les 20 premières personnes à se présenter
en caisse des machines à sous.
Bonus limité à 50 € par personne.

🕒 Jeudi - Dimanche

CONVERTISSEZ VOS POINTS

Tous les jeudis et dimanches, convertissez vos points
Ambassadeurs en ticket pour jouer aux machines à sous !

🕒 **Lundi 9 Août**

Lundi 23 Août

RENDEZ-VOUS DES AMBASSEURS

Vos **points** Ambassadeurs sont **doublés** en jouant aux machines à sous
Partagez vous 1 000 € en ticket de jeu si vous atteignez 400 points dans
la journée !

ANIMATIONS AU RESTAURANT BACCARA RESTAURANT OUVERT DU MERCREDI AU DIMANCHE

Nos offres sont réservées aux clients détenteurs de la
carte de fidélité du Casino depuis au moins 24h00.

L'accès au restaurant nécessite une pièce d'identité
en cours de validité

Jouer comporte des risques : Dépendance, isolement...
Appelez le 09 74 75 13 13 (appel non surtaxé)



AOÛT DANS VOTRE CASINO DE BEAULIEU

🕒 Du Mercredi au Dimanche

Formule du joueur à 17 € comprenant Plat du jour + dessert
au restaurant Baccara midi & soir !

🕒 Jeudi

JEUDIS 100 % REMBOURSÉS

Tous les jeudis midi et soir au restaurant Baccara, votre
addition 100 % remboursée en ticket pour jouer aux machines à sous
(Offre réservée aux détenteurs de la **carte Ambassadeur**)
Offre non cumulable avec le paiement en points ambassadeur.

🕒 Vendredi - Samedi - Dimanche

Burger de la semaine à 14 € servi avec ses frites

PARTENARIAT RESTAURANT "LES VOISINS"

Tous les Lundis & Mardis

Déjeunez ou dînez au restaurant "Les Voisins", **10 % de votre
addition remboursés en ticket** pour jouer aux machines à sous, sur
présentation de votre carte Ambassadeur et de votre addition à la
caisse des machines.

AR Prefecture

006-210600110-20220706-0000_0008-DE

Reçu le 08/07/2022

Publié le 08/07/2022

**DU MERCREDI
AU DIMANCHE**

**PLAT DU JOUR
AU BACCARA**

9,90 €*

Le + pour les clients Ambassadeurs :

**Pour 2 repas achetés, 5 € offerts en ticket
pour jouer aux machines à sous.**

*Offre non cumulable avec le paiement en points Ambassadeur

BURGER 

DE LA SEMAINE

SERVI AVEC DES FRITES

**VENDREDI
SAMEDI
DIMANCHE**

À PARTIR DU 9 JUILLET

14 €

*Photo non contractuelle.

CASINO
BEAULIEU

AR Prefecture

006-210600110-20220706-0000_0008-DE
Reçu le 08/07/2022
Publié le 08/07/2022

Vendredi 13 Août
Jour de chance

Formule du jour à 13 €
au restaurant Baccara (Midi et soir)

Casino Bonus de 10h00 à 11h00,
+ 13% sur le bonus habituel !

Jouer comporte des risques

#TOURNÉEDES VILLES PRESQUE

SEPTEMBRE

LE TREPORT (76)	10/09/21	PRESQUE AMIENS
BEAULIEU-SUR-MER (06)	12/09/21	PRESQUE NICE
LENS (62)	17/09/21	
CHATEL-SAINT-DENIS (SUISSE)	18/09/21	
VIGNEUX (91)	24/09/21	PRESQUE PARIS
BELLEY (01)	29/09/21	PRESQUE ANNECY

VERINO
FOCUS
NOUVEAU SPECTACLE

SOIRÉE COUSCOUS À VOLONTÉ

Dimanche 19 Septembre

Services :

1er service : 19h00 à 20h30
2ème service 21h00 à 22h00

COUSCOUS À VOLONTÉ
THÉ À LA MENTHE MAISON OFFERT

20 € DONT 5 € REMBOURSÉS* EN TICKET
DE JEU POUR LES CLIENTS AMBASSADEURS

Reservation fortement conseillée : 04 92 00 60 00

CASINO
BEAULIEU